

ORANGE S.A. FUTURE (FTEG) - EUX/202412

18.10.2024 19:07:11

Cena
9,9624 EUR

Změna  -1,01% (-0,10)

Základní údaje

Symbol	FTEGZ24
Burza	Eurex
Měna	EUR
Typ cenného papíru	Future
Podkladové aktivum	ORANGE SA
Splatnost	12-2024
Velikost obchodu	100

Tržní data

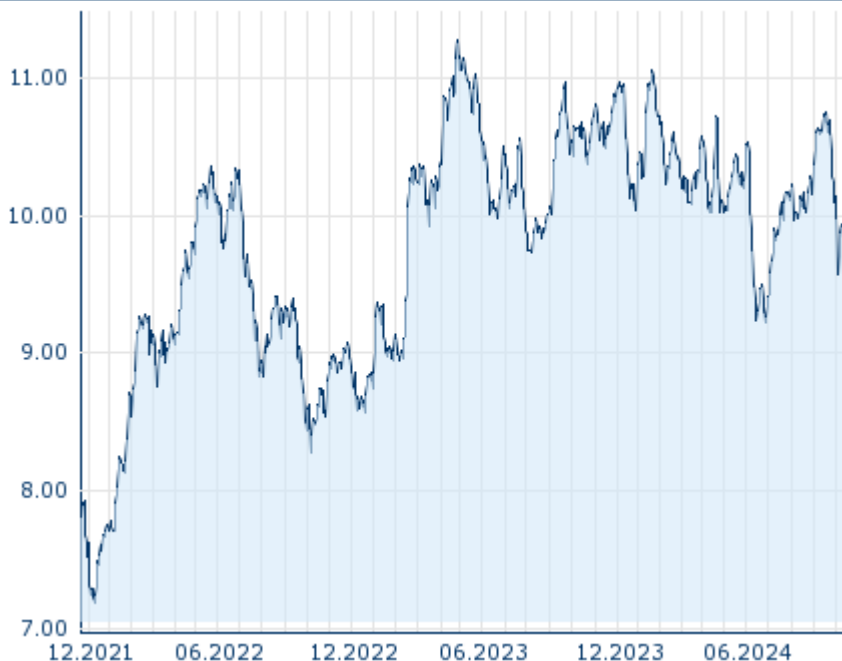
Nákup (částka)	- EUR (-)
Prodej (částka)	- EUR (-)
Otevírací cena	9,9624 EUR
Max	9,9624 EUR
Min	9,9624 EUR
Závěrečná cena (předchozí den)	10,0644 EUR
Podkladové aktivum	ORANGE SA
Cena podkladového aktiva (datum)	10,175 (18.10.24)
Cena vypořádání (datum)	9,96 (18.10.24)
Otevřené pozice (futures)	204.600

Výkonnost a riziko

	1t	6m	1r	3r
Výkonn. (%)	+1,26%	-3,63%	-6,31%	-
Výkonn. (abs.)	+0,12	-0,38	-0,67	-
Beta	-	-	-	-
Volatilita	16,93	16,97	15,42	-

Futures a opce

Související Futures	-
Související Opce	-


















Minulá výkonnost nezaručuje výkonnost budoucí.
Zdroj: FactSet

Ceny

Ø cena 5 dní Ø objem 5 dní (ks.)	9,9456 EUR (18.000)
Ø cena 30 dní Ø objem 30 dní (ks.)	10,2434 EUR (4.660)
Ø cena 100 dní Ø objem 100 dní (ks.)	10,0258 EUR (2.046)
Ø cena 250 dní Ø objem 250 dní (ks.)	10,2808 EUR (818)
YTD Max datum	11,0532 EUR (23.01.2024)
YTD Min datum	9,2304 EUR (27.06.2024)
52týdenní max. datum	11,0532 EUR (23.01.2024)
52týdenní min. datum	9,2304 EUR (27.06.2024)

Aktuální analýzy a prognózy

Sektory	Z trhů		
Datum	Nadpis		Stáhnout
27.09.2024	  Global Equity Ratings		
11.09.2024	  Global Equity Ratings		
05.09.2024	  Global Equity Ratings		
12.08.2024	  Global Equity Ratings		
24.07.2024	  Global Equity Ratings		

51