

## ADIDAS AG FUTURE (ADSG) - EUX/202412

15.07.2024 18:40:40

Cena  
**235,4477** EURZměna  0,05% (0,13)

## Základní údaje

|                    |           |
|--------------------|-----------|
| Symbol             | ADSGZ24   |
| Burza              | Eurex     |
| Měna               | EUR       |
| Typ cenného papíru | Future    |
| Podkladové aktivum | ADIDAS AG |
| Splatnost          | 12-2024   |
| Velikost obchodu   | 100       |

## Tržní data

|                                  |                   |
|----------------------------------|-------------------|
| Nákup (částka)                   | - EUR (-)         |
| Prodej (částka)                  | - EUR (-)         |
| Otevírací cena                   | 235,4477 EUR      |
| Max                              | 235,4477 EUR      |
| Min                              | 235,4477 EUR      |
| Závěrečná cena (předchozí den)   | 235,3207 EUR      |
| Podkladové aktivum               | ADIDAS AG         |
| Cena podkladového aktiva (datum) | 228,70 (16.07.24) |
| Cena vypořádání (datum)          | 235,45 (15.07.24) |
| Otevřené pozice (futures)        | 0                 |

## Výkonnost a riziko

|                | 6m      | 1r      | 3r |
|----------------|---------|---------|----|
| Výkonn. (%)    | +29,90% | +28,91% | -  |
| Výkonn. (abs.) | +54,20  | +52,80  | -  |
| Beta           | -       | -       | -  |
| Volatilita     | 26,45   | 27,67   | -  |

## Futures a opce





|                     |   |
|---------------------|---|
| Související Futures | - |
| Související Opce    | - |

Minulá výkonnost nezaručuje výkonnost budoucí.  
Zdroj: FactSet

## Ceny

|  |                           |
|--|---------------------------|
| Ø cena 5 dní   Ø objem 5 dní (ks.)     | 229,1867 EUR (0)          |
| Ø cena 30 dní   Ø objem 30 dní (ks.)   | 227,6638 EUR (0)          |
| Ø cena 100 dní   Ø objem 100 dní (ks.) | 219,4365 EUR (0)          |
| Ø cena 250 dní   Ø objem 250 dní (ks.) | 198,3427 EUR (0)          |
| YTD Max   datum                        | 237,7587 EUR (03.06.2024) |
| YTD Min   datum                        | 169,9220 EUR (19.01.2024) |
| 52týdenní max.   datum                 | 237,7587 EUR (03.06.2024) |
| 52týdenní min.   datum                 | 38,3892 EUR (14.12.2023)  |

## Současné analýzy

| Podkladová aktiva | Sektory   | Z trhů                |   |
|-------------------|---|-----------------------|---|
| Datum             |   | Nadpis                | Stáhnout  |
| 12.07.2024        |   | Global Equity Ratings |  |
| 21.06.2024        |   | Global Equity Ratings |  |
| 14.06.2024        |   | Global Equity Ratings |  |
| 29.05.2024        |   | Global Equity Ratings |  |
| 26.04.2024        |   | Global Equity Ratings |  |

51