

ADIDAS AG FUTURE (ADSG) - EUX/202412

15.07.2024 18:40:40

Cena
235,4477 EURZměna  0,05% (0,13)

Základní údaje

Symbol	ADSGZ24
Burza	Eurex
Měna	EUR
Typ cenného papíru	Future
Podkladové aktivum	ADIDAS AG
Splatnost	12-2024
Velikost obchodu	100

Tržní data

Nákup (částka)	- EUR (-)
Prodej (částka)	- EUR (-)
Otevírací cena	235,4477 EUR
Max	235,4477 EUR
Min	235,4477 EUR
Závěrečná cena (předchozí den)	235,3207 EUR
Podkladové aktivum	ADIDAS AG
Cena podkladového aktiva (datum)	228,20 (16.07.24)
Cena vypořádání (datum)	235,45 (15.07.24)
Otevřené pozice (futures)	0

Výkonnost a riziko

	6m	1r	3r
Výkonn. (%)	+29,90%	+28,91%	-
Výkonn. (abs.)	+54,20	+52,80	-
Beta	-	-	-
Volatilita	26,45	27,67	-

Futures a opce
















Související Futures	-
Související Opce	-

Minulá výkonnost nezaručuje výkonnost budoucí.
Zdroj: FactSet

Ceny

Ø cena 5 dní Ø objem 5 dní (ks.)	229,1867 EUR (0)
Ø cena 30 dní Ø objem 30 dní (ks.)	227,6638 EUR (0)
Ø cena 100 dní Ø objem 100 dní (ks.)	219,4365 EUR (0)
Ø cena 250 dní Ø objem 250 dní (ks.)	198,3427 EUR (0)
YTD Max datum	237,7587 EUR (03.06.2024)
YTD Min datum	169,9220 EUR (19.01.2024)
52týdenní max. datum	237,7587 EUR (03.06.2024)
52týdenní min. datum	38,3892 EUR (14.12.2023)

Současné analýzy

Podkladová aktiva	Sektory	Z trhů	
Datum		Nadpis	Stáhnout
12.07.2024	 	Global Equity Ratings	
21.06.2024	 	Global Equity Ratings	
14.06.2024	 	Global Equity Ratings	
29.05.2024	 	Global Equity Ratings	
26.04.2024	 	Global Equity Ratings	

51