

AMADEUS IT GROUP S.A. FUTURE (AI3F) - EUX/202412

17.09.2024 18:45:41

Cena
65,8212 EUR

Změna  2,28% (1,47)

Základní údaje

Symbol	AI3FZ24
Burza	Eurex
Měna	EUR
Typ cenného papíru	Future
Podkladové aktivum	AMADEUS IT GROUP SA
Splatnost	12-2024
Velikost obchodu	100

Tržní data

Nákup (částka)	- EUR (-)
Prodej (částka)	- EUR (-)
Otevírací cena	65,8212 EUR
Max	65,8212 EUR
Min	65,8212 EUR
Závěrečná cena (předchozí den)	64,3533 EUR
Podkladové aktivum	AMADEUS IT GROUP SA
Cena podkladového aktiva (datum)	65,18 (17.09.24)
Cena vypořádání (datum)	65,82 (17.09.24)
Otevřené pozice (futures)	0

Výkonnost a riziko

	1t	6m	1r	3r
Výkonn. (%)	+4,15%	+12,35%	+0,82%	-
Výkonn. (abs.)	+2,62	+7,24	+0,53	-
Beta	-	-	-	-
Volatilita	14,81	20,69	22,10	-

Futures a opce

Související Futures	-
Související Opce	-


















Minulá výkonnost nezaručuje výkonnost budoucí.
Zdroj: FactSet

Ceny

Ø cena 5 dní Ø objem 5 dní (ks.)	64,0440 EUR (0)
Ø cena 30 dní Ø objem 30 dní (ks.)	60,7150 EUR (0)
Ø cena 100 dní Ø objem 100 dní (ks.)	62,8625 EUR (0)
Ø cena 250 dní Ø objem 250 dní (ks.)	62,2790 EUR (0)
YTD Max datum	68,9312 EUR (05.06.2024)
YTD Min datum	55,4460 EUR (29.02.2024)
52týdenní max. datum	68,9312 EUR (05.06.2024)
52týdenní min. datum	54,5789 EUR (26.10.2023)

Aktuální analýzy a prognózy

Podkladová aktiva	Sektory	Z trhů	
Datum		Nadpis	Stáhnout
27.10.2023	 	Global Equity Ratings	
29.09.2023	 	Global Equity Ratings	
08.09.2023	 	Global Equity Ratings	
22.08.2023	 	Global Equity Ratings	
17.08.2023	 	Global Equity Ratings	

51