

# AMADEUS IT GROUP S.A. FUTURE (AI3F) - EUX/202412

19.07.2024 19:03:16

Cena  
**61,9384** EUR

Změna  -0,50% (-0,31)

### Základní údaje

Symbol	AI3FZ24
Burza	Eurex
Měna	EUR
Typ cenného papíru	Future
Podkladové aktivum	AMADEUS IT GROUP SA
Splatnost	12-2024
Velikost obchodu	100

### Tržní data

Nákup (částka)	- EUR (-)
Prodej (částka)	- EUR (-)
Otevírací cena	61,9384 EUR
Max	61,9384 EUR
Min	61,9384 EUR
Závěrečná cena (předchozí den)	62,2503 EUR
Podkladové aktivum	AMADEUS IT GROUP SA
Cena podkladového aktiva (datum)	60,90 (19.07.24)
Cena vypořádání (datum)	61,94 (19.07.24)
Otevřené pozice (futures)	0

### Výkonnost a riziko

	6m	1r	3r
Výkonn. (%)	-6,51%	-11,50%	-
Výkonn. (abs.)	-4,32	-8,05	-
Beta	-	-	-
Volatilita	23,68	21,97	-

### Futures a opce

Související Futures	-
Související Opce	-


















Minulá výkonnost nezaručuje výkonnost budoucí.  
Zdroj: FactSet

### Ceny

Ø cena 5 dní   Ø objem 5 dní (ks.)	63,1483 EUR (0)
Ø cena 30 dní   Ø objem 30 dní (ks.)	64,2096 EUR (0)
Ø cena 100 dní   Ø objem 100 dní (ks.)	62,1337 EUR (0)
Ø cena 250 dní   Ø objem 250 dní (ks.)	63,0732 EUR (0)
YTD Max   datum	68,9312 EUR (05.06.2024)
YTD Min   datum	55,4460 EUR (29.02.2024)
52týdenní max.   datum	71,9014 EUR (27.07.2023)
52týdenní min.   datum	54,5789 EUR (26.10.2023)

### Současné analýzy

Podkladová aktiva	Sektory	Z trhů	
Datum		Nadpis	Stáhnout
27.10.2023	 	Global Equity Ratings	
29.09.2023	 	Global Equity Ratings	
08.09.2023	 	Global Equity Ratings	
22.08.2023	 	Global Equity Ratings	
17.08.2023	 	Global Equity Ratings	

51