

AMADEUS IT GROUP S.A. FUTURE (AI3F) - EUX/202412

17.05.2024 19:04:42

Cena
66,4654 EUR

Změna  -0,13% (-0,09)

Základní údaje

| | |
|--------------------|---------------------|
| Symbol | AI3FZ24 |
| Burza | Eurex |
| Měna | EUR |
| Typ cenného papíru | Future |
| Podkladové aktivum | AMADEUS IT GROUP SA |
| Splatnost | 12-2024 |
| Velikost obchodu | 100 |

Tržní data

| | |
|----------------------------------|---------------------|
| Nákup (částka) | - EUR (-) |
| Prodej (částka) | - EUR (-) |
| Otevírací cena | 66,4654 EUR |
| Max | 66,4654 EUR |
| Min | 66,4654 EUR |
| Závěrečná cena (předchozí den) | 66,5537 EUR |
| Podkladové aktivum | AMADEUS IT GROUP SA |
| Cena podkladového aktiva (datum) | 65,58 (17.05.24) |
| Cena vypořádání (datum) | 66,47 (17.05.24) |
| Otevřené pozice (futures) | 0 |

Výkonnost a riziko

| | 1t | 6m | 1r | 3r |
|----------------|--------|--------|--------|----|
| Výkonn. (%) | +5,31% | +2,89% | -4,16% | - |
| Výkonn. (abs.) | +3,35 | +1,87 | -2,89 | - |
| Beta | - | - | - | - |
| Volatilita | 14,53 | 21,84 | 21,19 | - |

Futures a opce

| | |
|---------------------|---|
| Související Futures | - |
| Související Opce | - |


















Minulá výkonnost nezaručuje výkonnost budoucí.
Zdroj: FactSet

Ceny

| | |
|--|--------------------------|
| Ø cena 5 dní Ø objem 5 dní (ks.) | 65,5546 EUR (0) |
| Ø cena 30 dní Ø objem 30 dní (ks.) | 60,5796 EUR (0) |
| Ø cena 100 dní Ø objem 100 dní (ks.) | 62,1620 EUR (0) |
| Ø cena 250 dní Ø objem 250 dní (ks.) | 64,0859 EUR (0) |
| YTD Max datum | 67,7039 EUR (26.01.2024) |
| YTD Min datum | 55,4460 EUR (29.02.2024) |
| 52týdenní max. datum | 72,7038 EUR (16.06.2023) |
| 52týdenní min. datum | 54,5789 EUR (26.10.2023) |

Aktuální analýzy a prognózy

| Podkladová aktiva | Sektory | Z trhů | |
|-------------------|---|-----------------------|---|
| Datum | | Nadpis | Stáhnout |
| 27.10.2023 |   | Global Equity Ratings |  |
| 29.09.2023 |   | Global Equity Ratings |  |
| 08.09.2023 |   | Global Equity Ratings |  |
| 22.08.2023 |   | Global Equity Ratings |  |
| 17.08.2023 |   | Global Equity Ratings |  |

51