

# AMADEUS IT GROUP S.A. FUTURE (AI3F) - EUX/202412

03.05.2024 18:32:38

Cena  
**60,3978** EUR

Změna  -2,23% (-1,38)

## Základní údaje

Symbol	AI3FZ24
Burza	Eurex
Měna	EUR
Typ cenného papíru	Future
Podkladové aktivum	AMADEUS IT GROUP SA
Splatnost	12-2024
Velikost obchodu	100

## Tržní data

Nákup (částka)	- EUR (-)
Prodej (částka)	- EUR (-)
Otevírací cena	60,3978 EUR
Max	60,3978 EUR
Min	60,3978 EUR
Závěrečná cena (předchozí den)	61,7775 EUR
Podkladové aktivum	AMADEUS IT GROUP SA
Cena podkladového aktiva (datum)	59,56 (03.05.24)
Cena vypořádání (datum)	60,40 (03.05.24)
Otevřené pozice (futures)	0

## Výkonnost a riziko

	1t	6m	1r	3r
Výkonn. (%)	-0,23%	+3,75%	-7,54%	-
Výkonn. (abs.)	-0,14	+2,18	-4,93	-
Beta	-	-	-	-
Volatilita	33,75	22,58	20,96	-

## Futures a opce

Související Futures	-
Související Opce	-


















Minulá výkonnost nezaručuje výkonnost budoucí.  
Zdroj: FactSet

## Ceny

Ø cena 5 dní   Ø objem 5 dní (ks.)	60,7320 EUR (0)
Ø cena 30 dní   Ø objem 30 dní (ks.)	59,1812 EUR (0)
Ø cena 100 dní   Ø objem 100 dní (ks.)	62,5015 EUR (0)
Ø cena 250 dní   Ø objem 250 dní (ks.)	64,3190 EUR (0)
YTD Max   datum	67,7039 EUR (26.01.2024)
YTD Min   datum	55,4460 EUR (29.02.2024)
52týdenní max.   datum	72,7038 EUR (16.06.2023)
52týdenní min.   datum	54,5789 EUR (26.10.2023)

## Aktuální analýzy a prognózy

Podkladová aktiva	Sektory	Z trhů	
Datum		Nadpis	Stáhnout
27.10.2023	 	Global Equity Ratings	
29.09.2023	 	Global Equity Ratings	
08.09.2023	 	Global Equity Ratings	
22.08.2023	 	Global Equity Ratings	
17.08.2023	 	Global Equity Ratings	

51