

ACCIONA S.A. FUTURE (ANAG) - EUX/202412

17.09.2024 18:45:41

Cena
133,1975 EURZměna  1,53% (2,01)

Základní údaje

| | |
|--------------------|-----------------|
| Symbol | ANAGZ24 |
| Burza | Eurex |
| Měna | EUR |
| Typ cenného papíru | Future |
| Podkladové aktivum | ACCIONA SA EUR1 |
| Splatnost | 12-2024 |
| Velikost obchodu | 100 |

Tržní data

| | |
|----------------------------------|-------------------|
| Nákup (částka) | - EUR (-) |
| Prodej (částka) | - EUR (-) |
| Otevírací cena | 133,1975 EUR |
| Max | 133,1975 EUR |
| Min | 133,1975 EUR |
| Závěrečná cena (předchozí den) | 131,191 EUR |
| Podkladové aktivum | ACCIONA SA EUR1 |
| Cena podkladového aktiva (datum) | 131,90 (17.09.24) |
| Cena vypořádání (datum) | 133,20 (17.09.24) |
| Otevřené pozice (futures) | 244 |

Výkonnost a riziko

| | 6m | 1r | 3r |
|----------------|---------|--------|----|
| Výkonn. (%) | +18,65% | +2,05% | - |
| Výkonn. (abs.) | +20,94 | +2,68 | - |
| Beta | - | - | - |
| Volatilita | 33,00 | 32,14 | - |

Futures a opce

| | |
|---------------------|---|
| Související Futures | - |
| Související Opce | - |





















Minulá výkonnost nezaručuje výkonnost budoucí.
Zdroj: FactSet

Ceny

| | |
|--|---------------------------|
| Ø cena 5 dní Ø objem 5 dní (ks.) | 129,3405 EUR (49) |
| Ø cena 30 dní Ø objem 30 dní (ks.) | 124,2649 EUR (8) |
| Ø cena 100 dní Ø objem 100 dní (ks.) | 118,1311 EUR (2) |
| Ø cena 250 dní Ø objem 250 dní (ks.) | 118,4608 EUR (1) |
| YTD Max datum | 133,1975 EUR (17.09.2024) |
| YTD Min datum | 99,0305 EUR (28.02.2024) |
| 52týdenní max. datum | 136,6722 EUR (08.12.2023) |
| 52týdenní min. datum | 99,0305 EUR (28.02.2024) |

Současné analýzy

| Sektory | Z trhů | | |
|------------|---|-----------------------|---|
| Datum | | Nadpis | Stáhnout |
| 11.09.2024 |    | Global Equity Ratings |  |
| 05.09.2024 |    | Global Equity Ratings |  |
| 12.08.2024 |    | Global Equity Ratings |  |
| 24.07.2024 |    | Global Equity Ratings |  |
| 12.07.2024 |    | Global Equity Ratings |  |

51