

## AMGEN INC. FUTURE (AMGF) - EUX/202412

14.10.2024 18:46:55

Cena  
**325,7438** USDZměna  0,19% (0,61)

## Základní údaje

|                    |            |
|--------------------|------------|
| Symbol             | AMGFZ24    |
| Burza              | Eurex      |
| Měna               | USD        |
| Typ cenného papíru | Future     |
| Podkladové aktivum | AMGEN INC. |
| Splatnost          | 12-2024    |
| Velikost obchodu   | 100        |

## Tržní data

|                                  |                   |
|----------------------------------|-------------------|
| Nákup (částka)                   | - USD (-)         |
| Prodej (částka)                  | - USD (-)         |
| Otevírací cena                   | 325,7438 USD      |
| Max                              | 325,7438 USD      |
| Min                              | 325,7438 USD      |
| Závěrečná cena (předchozí den)   | 325,1353 USD      |
| Podkladové aktivum               | AMGEN INC.        |
| Cena podkladového aktiva (datum) | 324,62 (14.10.24) |
| Cena vypořádání (datum)          | 325,74 (14.10.24) |
| Otevřené pozice (futures)        | 1.018             |

## Výkonnost a riziko

|                | 6m      | 1r      | 3r |
|----------------|---------|---------|----|
| Výkonn. (%)    | +20,11% | +11,38% | -  |
| Výkonn. (abs.) | +54,54  | +33,27  | -  |
| Beta           | -       | -       | -  |
| Volatilita     | 29,47   | 26,05   | -  |

## Futures a opce

|                     |   |
|---------------------|---|
| Související Futures | - |
| Související Opce    | - |










Minulá výkonnost nezaručuje výkonnost budoucí.  
Zdroj: FactSet

## Ceny

|  |                           |
|--|---------------------------|
| Ø cena 5 dní   Ø objem 5 dní (ks.)     | 322,8298 USD (0)          |
| Ø cena 30 dní   Ø objem 30 dní (ks.)   | 327,4600 USD (0)          |
| Ø cena 100 dní   Ø objem 100 dní (ks.) | 324,1242 USD (12)         |
| Ø cena 250 dní   Ø objem 250 dní (ks.) | 303,7329 USD (5)          |
| YTD Max   datum                        | 343,7617 USD (25.07.2024) |
| YTD Min   datum                        | 267,0079 USD (17.04.2024) |
| 52týdenní max.   datum                 | 343,7617 USD (25.07.2024) |
| 52týdenní min.   datum                 | 260,8340 USD (31.10.2023) |

## Současné analýzy

| Podkladová aktiva | Sektory   | Z trhů                |   |
|-------------------|---|-----------------------|---|
| Datum             |   | Nadpis                | Stáhnout  |
| 27.09.2024        |  | Global Equity Ratings |  |
| 11.09.2024        |  | Global Equity Ratings |  |
| 05.09.2024        |  | Global Equity Ratings |  |
| 12.08.2024        |  | Global Equity Ratings |  |
| 24.07.2024        |  | Global Equity Ratings |  |

51