

CHEVRON CORP. FUTURE (CVXF) - EUX/202412

07.08.2024 18:43:06

Cena
144,6899 USDZměna  0,98% (1,40)

Základní údaje

Symbol	CVXFZ24
Burza	Eurex
Měna	USD
Typ cenného papíru	Future
Podkladové aktivum	CHEVRON CORPORATION
Splatnost	12-2024
Velikost obchodu	100

Tržní data

Nákup (částka)	- USD (-)
Prodej (částka)	- USD (-)
Otevírací cena	144,6899 USD
Max	144,6899 USD
Min	144,6899 USD
Závěrečná cena (předchozí den)	143,2883 USD
Podkladové aktivum	CHEVRON CORPORATION
Cena podkladového aktiva (datum)	142,3566 (07.08.24)
Cena vypořádání (datum)	144,69 (07.08.24)
Otevřené pozice (futures)	0

Výkonnost a riziko

	6m	1r	3r
Výkonn. (%)	-6,33%	-13,53%	-
Výkonn. (abs.)	-9,69	-22,41	-
Beta	-	-	-
Volatilita	20,51	21,56	-

Futures a opce
















Související Futures	-
Související Opce	-

Minulá výkonnost nezaručuje výkonnost budoucí.
Zdroj: FactSet

Ceny

Ø cena 5 dní Ø objem 5 dní (ks.)	150,0801 USD (0)
Ø cena 30 dní Ø objem 30 dní (ks.)	156,1718 USD (0)
Ø cena 100 dní Ø objem 100 dní (ks.)	158,9280 USD (0)
Ø cena 250 dní Ø objem 250 dní (ks.)	157,0574 USD (0)
YTD Max datum	167,0878 USD (29.04.2024)
YTD Min datum	141,6140 USD (19.01.2024)
52týdenní max. datum	175,2408 USD (28.09.2023)
52týdenní min. datum	141,5449 USD (16.11.2023)

Současné analýzy

Podkladová aktiva	Sektory	Z trhů	
Datum		Nadpis	Stáhnout
24.07.2024	 	Global Equity Ratings	
12.07.2024	 	Global Equity Ratings	
21.06.2024	 	Global Equity Ratings	
14.06.2024	 	Global Equity Ratings	
29.05.2024	 	Global Equity Ratings	

51