

## CISCO SYSTEMS INC. FUTURE (CSCF) - EUX/202412

19.04.2024 18:41:40

Cena  
**49,3859** USDZměna  0,73% (0,36)

## Základní údaje

Symbol	CSCFZ24
Burza	Eurex
Měna	USD
Typ cenného papíru	Future
Podkladové aktivum	CISCO SYSTEMS INC
Splatnost	12-2024
Velikost obchodu	100

## Tržní data

Nákup (částka)	- USD (-)
Prodej (částka)	- USD (-)
Otevírací cena	49,3859 USD
Max	49,3859 USD
Min	49,3859 USD
Závěrečná cena (předchozí den)	49,0267 USD
Podkladové aktivum	CISCO SYSTEMS INC
Cena podkladového aktiva (datum)	48,32 (19.04.24)
Cena vypořádání (datum)	49,39 (19.04.24)
Otevřené pozice (futures)	0

## Výkonnost a riziko

	1t	6m	1r	3r
Výkonn. (%)	-1,24%	-11,41%	-1,58%	-
Výkonn. (abs.)	-0,62	-6,36	-0,79	-
Beta	-	-	-	-
Volatilita	17,06	24,21	21,45	-

## Futures a opce
















Související Futures	-
Související Opce	-

Minulá výkonnost nezaručuje výkonnost budoucí.  
Zdroj: FactSet

## Ceny

Ø cena 5 dní   Ø objem 5 dní (ks.)	49,2842 USD (0)
Ø cena 30 dní   Ø objem 30 dní (ks.)	50,1557 USD (0)
Ø cena 100 dní   Ø objem 100 dní (ks.)	50,6217 USD (0)
Ø cena 250 dní   Ø objem 250 dní (ks.)	52,5839 USD (0)
YTD Max   datum	53,6838 USD (25.01.2024)
YTD Min   datum	48,8192 USD (17.04.2024)
52týdenní max.   datum	60,0577 USD (01.09.2023)
52týdenní min.   datum	46,6044 USD (04.05.2023)

## Aktuální analýzy a prognózy

Podkladová aktiva	Sektory	Z trhů	
Datum		Nadpis	Stáhnout
03.04.2024	 	Global Equity Ratings	
13.03.2024	 	Global Equity Ratings	
22.02.2024	 	Global Equity Ratings	
14.02.2024	 	Global Equity Ratings	
23.01.2024	 	Global Equity Ratings	

51