

## EDP - ENERGIAS DE PORTUGAL SA FUTURE (EDPF) - EUX/202412

17.09.2024 18:45:52

Cena  
**4,1232** EURZměna  -0,50% (-0,02)

## Základní údaje

Symbol	EDPFZ24
Burza	Eurex
Měna	EUR
Typ cenného papíru	Future
Podkladové aktivum	EDP-ENERGIAS DE PORTUGAL SA
Splatnost	12-2024
Velikost obchodu	100

## Tržní data

Nákup (částka)	- EUR (-)
Prodej (částka)	- EUR (-)
Otevírací cena	4,1232 EUR
Max	4,1232 EUR
Min	4,1232 EUR
Závěrečná cena (předchozí den)	4,1438 EUR
Podkladové aktivum	EDP-ENERGIAS DE PORTUGAL SA
Cena podkladového aktiva (datum)	4,083 (17.09.24)
Cena vypořádání (datum)	4,12 (17.09.24)
Otevřené pozice (futures)	4.412

## Výkonnost a riziko

	1t	6m	1r	3r
Výkonn. (%)	+0,42%	+17,66%	-2,33%	-
Výkonn. (abs.)	+0,02	+0,62	-0,10	-
Beta	-	-	-	-
Volatilita	13,37	24,65	24,72	-

## Futures a opce
















Související Futures	-
Související Opce	-

Minulá výkonnost nezaručuje výkonnost budoucí.  
Zdroj: FactSet

## Ceny

Ø cena 5 dní   Ø objem 5 dní (ks.)	4,1414 EUR (882)
Ø cena 30 dní   Ø objem 30 dní (ks.)	3,8800 EUR (147)
Ø cena 100 dní   Ø objem 100 dní (ks.)	3,7835 EUR (44)
Ø cena 250 dní   Ø objem 250 dní (ks.)	3,8742 EUR (18)
YTD Max   datum	4,5494 EUR (09.01.2024)
YTD Min   datum	3,3645 EUR (21.03.2024)
52týdenní max.   datum	4,5713 EUR (14.12.2023)
52týdenní min.   datum	3,3645 EUR (21.03.2024)

## Aktuální analýzy a prognózy

Podkladová aktiva	Sektory	Z trhů	
Datum		Nadpis	Stáhnout
19.12.2022	 	Global Equity Ratings	
28.11.2022	 	Global Equity Ratings	
18.11.2022	 	Global Equity Ratings	
31.10.2022	 	Global Equity Ratings	
05.10.2022	 	Global Equity Ratings	

51

1/1