

# NEXTERA ENERGY INC. FUTURE (FPLF) - EUX/202412

30.08.2024 18:36:39

Cena  
**80,583** USD

Změna  0,71% (0,56)

### Základní údaje

Symbol	FPLFZ24
Burza	Eurex
Měna	USD
Typ cenného papíru	Future
Podkladové aktivum	NEXTERA ENERGY INC.
Splatnost	12-2024
Velikost obchodu	100

### Tržní data

Nákup (částka)	- USD (-)
Prodej (částka)	- USD (-)
Otevírací cena	80,583 USD
Max	80,583 USD
Min	80,583 USD
Závěrečná cena (předchozí den)	80,0187 USD
Podkladové aktivum	NEXTERA ENERGY INC.
Cena podkladového aktiva (datum)	80,51 (30.08.24)
Cena vypořádání (datum)	80,58 (30.08.24)
Otevřené pozice (futures)	0

### Výkonnost a riziko

	6m	1r	3r
Výkonn. (%)	+43,24%	+15,20%	-
Výkonn. (abs.)	+24,33	+10,64	-
Beta	-	-	-
Volatilita	26,53	31,25	-

### Futures a opce

Související Futures	-
Související Opce	-


















Minulá výkonnost nezaručuje výkonnost budoucí.  
Zdroj: FactSet

### Ceny

Ø cena 5 dní   Ø objem 5 dní (ks.)	80,279 USD (0)
Ø cena 30 dní   Ø objem 30 dní (ks.)	77,895 USD (0)
Ø cena 100 dní   Ø objem 100 dní (ks.)	74,507 USD (0)
Ø cena 250 dní   Ø objem 250 dní (ks.)	65,956 USD (0)
YTD Max   datum	80,925 USD (26.08.2024)
YTD Min   datum	55,249 USD (04.03.2024)
52týdenní max.   datum	80,925 USD (26.08.2024)
52týdenní min.   datum	49,495 USD (06.10.2023)

### Současné analýzy

Podkladová aktiva	Sektory	Z trhů	
Datum		Nadpis	Stáhnout
12.08.2024	 	Global Equity Ratings	
24.07.2024	 	Global Equity Ratings	
12.07.2024	 	Global Equity Ratings	
21.06.2024	 	Global Equity Ratings	
14.06.2024	 	Global Equity Ratings	

51