

COMPAGNIE DE SAINT-GOBAIN S.A. FUTURE (GOBG) - EUX/202412

26.07.2024 18:35:20

Cena
80,8958 EURZměna  4,20% (3,26)

Základní údaje

| | |
|--------------------|--------------------------------|
| Symbol | GOBGZ24 |
| Burza | Eurex |
| Měna | EUR |
| Typ cenného papíru | Future |
| Podkladové aktivum | COMPAGNIE DE SAINT-GOBAIN S.A. |
| Splatnost | 12-2024 |
| Velikost obchodu | 100 |

Tržní data

| | |
|----------------------------------|--------------------------------|
| Nákup (částka) | - EUR (-) |
| Prodej (částka) | - EUR (-) |
| Otevírací cena | 80,8958 EUR |
| Max | 80,8958 EUR |
| Min | 80,8958 EUR |
| Závěrečná cena (předchozí den) | 77,6318 EUR |
| Podkladové aktivum | COMPAGNIE DE SAINT-GOBAIN S.A. |
| Cena podkladového aktiva (datum) | 79,60 (26.07.24) |
| Cena vypořádání (datum) | 80,90 (26.07.24) |
| Otevřené pozice (futures) | 0 |

Výkonnost a riziko

| | 6m | 1r | 3r |
|----------------|---------|---------|----|
| Výkonn. (%) | +24,81% | +34,83% | - |
| Výkonn. (abs.) | +16,08 | +20,90 | - |
| Beta | - | - | - |
| Volatilita | 24,29 | 23,66 | - |

Futures a opce






| | |
|---------------------|---|
| Související Futures | - |
| Související Opce | - |

Minulá výkonnost nezaručuje výkonnost budoucí.
Zdroj: FactSet

Ceny

| | |
|--|--------------------------|
| Ø cena 5 dní Ø objem 5 dní (ks.) | 79,2707 EUR (0) |
| Ø cena 30 dní Ø objem 30 dní (ks.) | 77,6062 EUR (0) |
| Ø cena 100 dní Ø objem 100 dní (ks.) | 75,9641 EUR (0) |
| Ø cena 250 dní Ø objem 250 dní (ks.) | 66,9857 EUR (0) |
| YTD Max datum | 82,6544 EUR (15.05.2024) |
| YTD Min datum | 61,9288 EUR (17.01.2024) |
| 52týdenní max. datum | 82,6544 EUR (15.05.2024) |
| 52týdenní min. datum | 50,3064 EUR (20.10.2023) |

Současné analýzy

| Sektory | Z trhů | | |
|------------|---|-----------------------|---|
| Datum | | Nadpis | Stáhnout |
| 24.07.2024 |   | Global Equity Ratings |  |
| 12.07.2024 |   | Global Equity Ratings |  |
| 21.06.2024 |   | Global Equity Ratings |  |
| 14.06.2024 |   | Global Equity Ratings |  |
| 29.05.2024 |   | Global Equity Ratings |  |

51