

GEBERIT AG FUTURE (GBRI) - EUX/202412

26.04.2024 18:31:16

Cena
499,8257 CHF

Změna  2,54% (12,39)

Základní údaje

Symbol	GBRIZ24
Burza	Eurex
Měna	CHF
Typ cenného papíru	Future
Podkladové aktivum	GEBERIT AG
Splatnost	12-2024
Velikost obchodu	100

Tržní data

Nákup (částka)	- CHF (-)
Prodej (částka)	- CHF (-)
Otevírací cena	499,8257 CHF
Max	499,8257 CHF
Min	499,8257 CHF
Závěrečná cena (předchozí den)	487,4344 CHF
Podkladové aktivum	GEBERIT AG
Cena podkladového aktiva (datum)	495,50 (26.04.24)
Cena vypořádání (datum)	499,83 (26.04.24)
Otevřené pozice (futures)	0

Výkonnost a riziko

	6m	1r	3r
Výkonn. (%)	+20,29%	+2,39%	-
Výkonn. (abs.)	+84,33	+11,67	-
Beta	-	-	-
Volatilita	25,83	23,95	-

Futures a opce

Související Futures	-
Související Opce	-

51
















Minulá výkonnost nezaručuje výkonnost budoucí.
Zdroj: FactSet

Ceny

Ø cena 5 dní Ø objem 5 dní (ks.)	493,2543 CHF (0)
Ø cena 30 dní Ø objem 30 dní (ks.)	511,6552 CHF (0)
Ø cena 100 dní Ø objem 100 dní (ks.)	510,1841 CHF (0)
Ø cena 250 dní Ø objem 250 dní (ks.)	484,0166 CHF (0)
YTD Max datum	540,5633 CHF (21.03.2024)
YTD Min datum	482,6272 CHF (18.01.2024)
52týdenní max. datum	544,8399 CHF (15.12.2023)
52týdenní min. datum	413,5992 CHF (25.10.2023)

Současné analýzy

Podkladová aktiva	Sektory	Z trhů	
Datum		Nadpis	Stáhnout
19.12.2022	 	Global Equity Ratings	
28.11.2022	 	Global Equity Ratings	
18.11.2022	 	Global Equity Ratings	
31.10.2022	 	Global Equity Ratings	
05.10.2022	 	Global Equity Ratings	