

## GEA GROUP AG FUTURE (G1AF) - EUX/202412

31.07.2024 18:33:54

Cena  
**41,4707** EURZměna  0,88% (0,36)

## Základní údaje

Symbol	G1AFZ24
Burza	Eurex
Měna	EUR
Typ cenného papíru	Future
Podkladové aktivum	GEA GROUP AG
Splatnost	12-2024
Velikost obchodu	100

## Tržní data

Nákup (částka)	- EUR (-)
Prodej (částka)	- EUR (-)
Otevírací cena	41,4707 EUR
Max	41,4707 EUR
Min	41,4707 EUR
Závěrečná cena (předchozí den)	41,1094 EUR
Podkladové aktivum	GEA GROUP AG
Cena podkladového aktiva (datum)	40,84 (31.07.24)
Cena vypořádání (datum)	41,47 (31.07.24)
Otevřené pozice (futures)	0

## Výkonnost a riziko

	6m	1r	3r
Výkonn. (%)	+10,05%	+3,72%	-
Výkonn. (abs.)	+3,79	+1,49	-
Beta	-	-	-
Volatilita	19,37	19,96	-

## Futures a opce





















Související Futures	-
Související Opce	-

Minulá výkonnost nezaručuje výkonnost budoucí.  
Zdroj: FactSet

## Ceny

Ø cena 5 dní   Ø objem 5 dní (ks.)	41,0977 EUR (0)
Ø cena 30 dní   Ø objem 30 dní (ks.)	40,5581 EUR (0)
Ø cena 100 dní   Ø objem 100 dní (ks.)	39,0949 EUR (0)
Ø cena 250 dní   Ø objem 250 dní (ks.)	37,3798 EUR (0)
YTD Max   datum	41,4707 EUR (31.07.2024)
YTD Min   datum	35,9173 EUR (17.01.2024)
52týdenní max.   datum	41,4707 EUR (31.07.2024)
52týdenní min.   datum	32,5208 EUR (27.10.2023)

## Současné analýzy

Sektory	Z trhů		
Datum		Nadpis	Stáhnout
24.07.2024	  	Global Equity Ratings	
12.07.2024	  	Global Equity Ratings	
21.06.2024	  	Global Equity Ratings	
14.06.2024	  	Global Equity Ratings	
29.05.2024	  	Global Equity Ratings	

51