

JOHNSON & JOHNSON FUTURE (JNJV) - EUX/202412

26.07.2024 18:35:29

Cena
161,7902 USDZměna  0,47% (0,76)

Základní údaje

Symbol	JNJVZ24
Burza	Eurex
Měna	USD
Typ cenného papíru	Future
Podkladové aktivum	JOHNSON & JOHNSON
Splatnost	12-2024
Velikost obchodu	100

Tržní data

Nákup (částka)	- USD (-)
Prodej (částka)	- USD (-)
Otevírací cena	161,7902 USD
Max	161,7902 USD
Min	161,7902 USD
Závěrečná cena (předchozí den)	161,0296 USD
Podkladové aktivum	JOHNSON & JOHNSON
Cena podkladového aktiva (datum)	160,64 (26.07.24)
Cena vypořádání (datum)	161,79 (26.07.24)
Otevřené pozice (futures)	0

Výkonnost a riziko

	1t	6m	1r	3r
Výkonn. (%)	+4,09%	-0,47%	-9,64%	-
Výkonn. (abs.)	+6,36	-0,76	-17,26	-
Beta	-	-	-	-
Volatilita	31,31	15,98	16,08	-

Futures a opce




















Související Futures	-
Související Opce	-

Minulá výkonnost nezaručuje výkonnost budoucí.
Zdroj: FactSet

Ceny

Ø cena 5 dní Ø objem 5 dní (ks.)	157,5732 USD (0)
Ø cena 30 dní Ø objem 30 dní (ks.)	150,8765 USD (0)
Ø cena 100 dní Ø objem 100 dní (ks.)	152,5122 USD (0)
Ø cena 250 dní Ø objem 250 dní (ks.)	158,4474 USD (0)
YTD Max datum	165,9151 USD (01.03.2024)
YTD Min datum	145,9361 USD (17.04.2024)
52týdenní max. datum	181,5397 USD (28.07.2023)
52týdenní min. datum	145,9361 USD (17.04.2024)

Aktuální analýzy a prognózy

Podkladová aktiva	Sektory	Z trhů	
Datum		Nadpis	Stáhnout
24.07.2024	  	Global Equity Ratings	
12.07.2024	  	Global Equity Ratings	
21.06.2024	  	Global Equity Ratings	
14.06.2024	  	Global Equity Ratings	
29.05.2024	  	Global Equity Ratings	

51