

JOHNSON & JOHNSON FUTURE (JNJV) - EUX/202412

03.05.2024 18:33:00

Cena
150,0981 USDZměna  -0,72% (-1,09)

Základní údaje

| | |
|--------------------|-------------------|
| Symbol | JNJVZ24 |
| Burza | Eurex |
| Měna | USD |
| Typ cenného papíru | Future |
| Podkladové aktivum | JOHNSON & JOHNSON |
| Splatnost | 12-2024 |
| Velikost obchodu | 100 |

Tržní data

| | |
|----------------------------------|-------------------|
| Nákup (částka) | - USD (-) |
| Prodej (částka) | - USD (-) |
| Otevírací cena | 150,0981 USD |
| Max | 150,0981 USD |
| Min | 150,0981 USD |
| Závěrečná cena (předchozí den) | 151,1927 USD |
| Podkladové aktivum | JOHNSON & JOHNSON |
| Cena podkladového aktiva (datum) | 149,27 (03.05.24) |
| Cena vypořádání (datum) | 150,10 (03.05.24) |
| Otevřené pozice (futures) | 0 |

Výkonnost a riziko

| | 6m | 1r | 3r |
|----------------|--------|---------|----|
| Výkonn. (%) | -3,55% | -10,68% | - |
| Výkonn. (abs.) | -5,52 | -17,95 | - |
| Beta | - | - | - |
| Volatilita | 14,27 | 16,07 | - |

Futures a opce















| | |
|---------------------|---|
| Související Futures | - |
| Související Opce | - |

Minulá výkonnost nezaručuje výkonnost budoucí.
Zdroj: FactSet

Ceny

| | |
|--|---------------------------|
| Ø cena 5 dní Ø objem 5 dní (ks.) | 148,9719 USD (0) |
| Ø cena 30 dní Ø objem 30 dní (ks.) | 152,9352 USD (0) |
| Ø cena 100 dní Ø objem 100 dní (ks.) | 159,0705 USD (0) |
| Ø cena 250 dní Ø objem 250 dní (ks.) | 162,4812 USD (0) |
| YTD Max datum | 165,9151 USD (01.03.2024) |
| YTD Min datum | 145,9361 USD (17.04.2024) |
| 52týdenní max. datum | 181,5397 USD (28.07.2023) |
| 52týdenní min. datum | 145,9361 USD (17.04.2024) |

Současné analýzy

| Podkladová aktiva | Sektory | Z trhů | |
|-------------------|---|-----------------------|---|
| Datum | | Nadpis | Stáhnout |
| 26.04.2024 |   | Global Equity Ratings |  |
| 03.04.2024 |   | Global Equity Ratings |  |
| 13.03.2024 |   | Global Equity Ratings |  |
| 22.02.2024 |   | Global Equity Ratings |  |
| 14.02.2024 |   | Global Equity Ratings |  |

51