

## JOHNSON &amp; JOHNSON FUTURE (JNJF) - EUX/202412

23.04.2024 18:24:51

Cena  
**151,5768** USDZměna  0,49% (0,73)

## Základní údaje

Symbol	JNJFZ24
Burza	Eurex
Měna	USD
Typ cenného papíru	Future
Podkladové aktivum	JOHNSON & JOHNSON
Splatnost	12-2024
Velikost obchodu	100

## Tržní data

Nákup (částka)	- USD (-)
Prodej (částka)	- USD (-)
Otevírací cena	151,5768 USD
Max	151,5768 USD
Min	151,5768 USD
Závěrečná cena (předchozí den)	150,843 USD
Podkladové aktivum	JOHNSON & JOHNSON
Cena podkladového aktiva (datum)	149,54 (23.04.24)
Cena vypořádání (datum)	151,58 (23.04.24)
Otevřené pozice (futures)	0

## Výkonnost a riziko

	6m	1r	3r
Výkonn. (%)	-3,03%	-9,23%	-
Výkonn. (abs.)	-4,73	-15,42	-
Beta	-	-	-
Volatilita	14,57	15,96	-

## Futures a opce
















Související Futures	-
Související Opce	-

Minulá výkonnost nezaručuje výkonnost budoucí.  
Zdroj: FactSet

## Ceny

Ø cena 5 dní   Ø objem 5 dní (ks.)	148,6399 USD (0)
Ø cena 30 dní   Ø objem 30 dní (ks.)	156,1185 USD (0)
Ø cena 100 dní   Ø objem 100 dní (ks.)	159,8569 USD (0)
Ø cena 250 dní   Ø objem 250 dní (ks.)	162,9376 USD (0)
YTD Max   datum	165,9151 USD (01.03.2024)
YTD Min   datum	145,9361 USD (17.04.2024)
52týdenní max.   datum	181,5397 USD (28.07.2023)
52týdenní min.   datum	145,9361 USD (17.04.2024)

## Současné analýzy

Podkladová aktiva	Sektory	Z trhů	
Datum		Nadpis	Stáhnout
03.04.2024	 	Global Equity Ratings	
13.03.2024	 	Global Equity Ratings	
22.02.2024	 	Global Equity Ratings	
14.02.2024	 	Global Equity Ratings	
23.01.2024	 	Global Equity Ratings	

51