

HENKEL AG & CO.KGAA VORZUGS. FUTURE (HENG) - EUX/202412

12.07.2024 19:02:40

Cena
83,5429 EURZměna  1,10% (0,91)

Základní údaje

Symbol	HENGZ24
Burza	Eurex
Měna	EUR
Typ cenného papíru	Future
Podkladové aktivum	HENKEL AG & CO KGAA VZ
Splatnost	12-2024
Velikost obchodu	100

Tržní data

Nákup (částka)	- EUR (-)
Prodej (částka)	- EUR (-)
Otevírací cena	83,5429 EUR
Max	83,5429 EUR
Min	83,5429 EUR
Závěrečná cena (předchozí den)	82,6358 EUR
Podkladové aktivum	HENKEL AG & CO KGAA VZ
Cena podkladového aktiva (datum)	82,08 (12.07.24)
Cena vypořádání (datum)	83,54 (12.07.24)
Otevřené pozice (futures)	0

Výkonnost a riziko

	6m	1r	3r
Výkonn. (%)	+10,64%	+13,71%	-
Výkonn. (abs.)	+8,03	+10,07	-
Beta	-	-	-
Volatilita	17,93	15,68	-

Futures a opce
















Související Futures	-
Související Opce	-

Minulá výkonnost nezaručuje výkonnost budoucí.
Zdroj: FactSet

Ceny

Ø cena 5 dní Ø objem 5 dní (ks.)	83,1619 EUR (0)
Ø cena 30 dní Ø objem 30 dní (ks.)	84,6853 EUR (0)
Ø cena 100 dní Ø objem 100 dní (ks.)	79,0023 EUR (0)
Ø cena 250 dní Ø objem 250 dní (ks.)	74,8647 EUR (0)
YTD Max datum	86,8597 EUR (12.06.2024)
YTD Min datum	69,5235 EUR (28.02.2024)
52týdenní max. datum	86,8597 EUR (12.06.2024)
52týdenní min. datum	68,1767 EUR (27.09.2023)

Současné analýzy

Podkladová aktiva	Sektory	Z trhů	
Datum		Nadpis	Stáhnout
04.05.2022	 	Global Equity Ratings	
27.04.2022	 	Global Equity Ratings	
14.04.2022	 	Global Equity Ratings	
29.03.2022	 	Global Equity Ratings	
10.03.2022	 	Global Equity Ratings	

51