

HENKEL AG & CO.KGAA VORZUGS. FUTURE (HENG) - EUX/202412

12.07.2024 19:02:40

Cena
83,5429 EURZměna  1,10% (0,91)

Základní údaje

| | |
|--------------------|------------------------|
| Symbol | HENGZ24 |
| Burza | Eurex |
| Měna | EUR |
| Typ cenného papíru | Future |
| Podkladové aktivum | HENKEL AG & CO KGAA VZ |
| Splatnost | 12-2024 |
| Velikost obchodu | 100 |

Tržní data

| | |
|----------------------------------|------------------------|
| Nákup (částka) | - EUR (-) |
| Prodej (částka) | - EUR (-) |
| Otevírací cena | 83,5429 EUR |
| Max | 83,5429 EUR |
| Min | 83,5429 EUR |
| Závěrečná cena (předchozí den) | 82,6358 EUR |
| Podkladové aktivum | HENKEL AG & CO KGAA VZ |
| Cena podkladového aktiva (datum) | 82,08 (12.07.24) |
| Cena vypořádání (datum) | 83,54 (12.07.24) |
| Otevřené pozice (futures) | 0 |

Výkonnost a riziko

| | 6m | 1r | 3r |
|----------------|---------|---------|----|
| Výkonn. (%) | +10,64% | +13,71% | - |
| Výkonn. (abs.) | +8,03 | +10,07 | - |
| Beta | - | - | - |
| Volatilita | 17,93 | 15,68 | - |

Futures a opce
















| | |
|---------------------|---|
| Související Futures | - |
| Související Opce | - |

Minulá výkonnost nezaručuje výkonnost budoucí.
Zdroj: FactSet

Ceny

| | |
|--|--------------------------|
| Ø cena 5 dní Ø objem 5 dní (ks.) | 83,1619 EUR (0) |
| Ø cena 30 dní Ø objem 30 dní (ks.) | 84,6853 EUR (0) |
| Ø cena 100 dní Ø objem 100 dní (ks.) | 79,0023 EUR (0) |
| Ø cena 250 dní Ø objem 250 dní (ks.) | 74,8647 EUR (0) |
| YTD Max datum | 86,8597 EUR (12.06.2024) |
| YTD Min datum | 69,5235 EUR (28.02.2024) |
| 52týdenní max. datum | 86,8597 EUR (12.06.2024) |
| 52týdenní min. datum | 68,1767 EUR (27.09.2023) |

Současné analýzy

| Podkladová aktiva | Sektory | Z trhů | |
|-------------------|---|-----------------------|---|
| Datum | | Nadpis | Stáhnout |
| 04.05.2022 |   | Global Equity Ratings |  |
| 27.04.2022 |   | Global Equity Ratings |  |
| 14.04.2022 |   | Global Equity Ratings |  |
| 29.03.2022 |   | Global Equity Ratings |  |
| 10.03.2022 |   | Global Equity Ratings |  |

51

1/1