

HENKEL AG & CO.KGAA VORZUGS. FUTURE (HENG) - EUX/202412

26.04.2024 18:31:27

Cena
75,009 EURZměna  0,79% (0,59)

Základní údaje

Symbol	HENGZ24
Burza	Eurex
Měna	EUR
Typ cenného papíru	Future
Podkladové aktivum	HENKEL AG & CO KGAA VZ
Splatnost	12-2024
Velikost obchodu	100

Tržní data

Nákup (částka)	- EUR (-)
Prodej (částka)	- EUR (-)
Otevírací cena	75,009 EUR
Max	75,009 EUR
Min	75,009 EUR
Závěrečná cena (předchozí den)	74,4194 EUR
Podkladové aktivum	HENKEL AG & CO KGAA VZ
Cena podkladového aktiva (datum)	73,16 (26.04.24)
Cena vypořádání (datum)	75,01 (26.04.24)
Otevřené pozice (futures)	0

Výkonnost a riziko

	6m	1r	3r
Výkonn. (%)	+7,84%	-1,53%	-
Výkonn. (abs.)	+5,46	-1,16	-
Beta	-	-	-
Volatilita	15,35	14,51	-

Futures a opce
















Související Futures	-
Související Opce	-

Minulá výkonnost nezaručuje výkonnost budoucí.
Zdroj: FactSet

Ceny

Ø cena 5 dní Ø objem 5 dní (ks.)	74,444 EUR (0)
Ø cena 30 dní Ø objem 30 dní (ks.)	73,652 EUR (0)
Ø cena 100 dní Ø objem 100 dní (ks.)	73,153 EUR (0)
Ø cena 250 dní Ø objem 250 dní (ks.)	73,267 EUR (0)
YTD Max datum	76,327 EUR (13.03.2024)
YTD Min datum	69,524 EUR (28.02.2024)
52týdenní max. datum	81,513 EUR (19.05.2023)
52týdenní min. datum	68,177 EUR (27.09.2023)

Současné analýzy

Podkladová aktiva	Sektory	Z trhů	
Datum		Nadpis	Stáhnout
04.05.2022	 	Global Equity Ratings	
27.04.2022	 	Global Equity Ratings	
14.04.2022	 	Global Equity Ratings	
29.03.2022	 	Global Equity Ratings	
10.03.2022	 	Global Equity Ratings	

51

1/1