

## INTEL CORP. FUTURE (INTF) - EUX/202412

16.04.2024 18:52:48

Cena  
**37,2954** USDZměna  -0,82% (-0,31)

## Základní údaje

Symbol	INTFZ24
Burza	Eurex
Měna	USD
Typ cenného papíru	Future
Podkladové aktivum	INTEL CORP.
Splatnost	12-2024
Velikost obchodu	100

## Tržní data

Nákup (částka)	- USD (-)
Prodej (částka)	- USD (-)
Otevírací cena	37,2954 USD
Max	37,2954 USD
Min	37,2954 USD
Závěrečná cena (předchozí den)	37,6032 USD
Podkladové aktivum	INTEL CORP.
Cena podkladového aktiva (datum)	36,26 (16.04.24)
Cena vypořádání (datum)	37,30 (16.04.24)
Otevřené pozice (futures)	0

## Výkonnost a riziko

	6m	1r	3r
Výkonn. (%)	-3,19%	+11,06%	-
Výkonn. (abs.)	-1,23	+3,71	-
Beta	-	-	-
Volatilita	38,57	38,47	-

## Futures a opce
















Související Futures	-
Související Opce	-

Minulá výkonnost nezaručuje výkonnost budoucí.  
Zdroj: FactSet

## Ceny

Ø cena 5 dní   Ø objem 5 dní (ks.)	37,7655 USD (0)
Ø cena 30 dní   Ø objem 30 dní (ks.)	43,0359 USD (0)
Ø cena 100 dní   Ø objem 100 dní (ks.)	45,7178 USD (0)
Ø cena 250 dní   Ø objem 250 dní (ks.)	39,9406 USD (0)
YTD Max   datum	51,8522 USD (25.01.2024)
YTD Min   datum	37,2871 USD (12.04.2024)
52týdenní max.   datum	52,7881 USD (27.12.2023)
52týdenní min.   datum	28,3128 USD (25.05.2023)

## Současné analýzy

Podkladová aktiva	Sektory	Z trhů	
Datum		Nadpis	Stáhnout
03.04.2024	 	Global Equity Ratings	
13.03.2024	 	Global Equity Ratings	
22.02.2024	 	Global Equity Ratings	
14.02.2024	 	Global Equity Ratings	
23.01.2024	 	Global Equity Ratings	

51