

GIVAUDAN AG FUTURE (GIVG) - EUX/202412

07.08.2024 18:43:12

Cena
4.155,8293 CHFZměna  1,72% (70,25)

Základní údaje

Symbol	GIVGZ24
Burza	Eurex
Měna	CHF
Typ cenného papíru	Future
Podkladové aktivum	GIVAUDAN SA
Splatnost	12-2024
Velikost obchodu	10

Tržní data

Nákup (částka)	- CHF (-)
Prodej (částka)	- CHF (-)
Otevírací cena	4.155,8293 CHF
Max	4.155,8293 CHF
Min	4.155,8293 CHF
Závěrečná cena (předchozí den)	4.085,5823 CHF
Podkladové aktivum	GIVAUDAN SA
Cena podkladového aktiva (datum)	4.140,00 (07.08.24)
Cena vypořádání (datum)	4.155,83 (07.08.24)
Otevřené pozice (futures)	0

Výkonnost a riziko

	6m	1r	3r
Výkonn. (%)	+13,35%	+43,48%	-
Výkonn. (abs.)	+489,57	+1.259,28	-
Beta	-	-	-
Volatilita	16,96	19,56	-

Futures a opce
















Související Futures	-
Související Opce	-

Minulá výkonnost nezaručuje výkonnost budoucí.
Zdroj: FactSet

Ceny

Ø cena 5 dní Ø objem 5 dní (ks.)	4.176,4571 CHF (0)
Ø cena 30 dní Ø objem 30 dní (ks.)	4.276,6758 CHF (0)
Ø cena 100 dní Ø objem 100 dní (ks.)	4.187,7507 CHF (0)
Ø cena 250 dní Ø objem 250 dní (ks.)	3.632,0895 CHF (0)
YTD Max datum	4.397,5948 CHF (12.07.2024)
YTD Min datum	3.287,8232 CHF (23.01.2024)
52týdenní max. datum	4.397,5948 CHF (12.07.2024)
52týdenní min. datum	2.757,8427 CHF (21.08.2023)

Současné analýzy

Sektory	Z trhů		
Datum		Nadpis	Stáhnout
24.07.2024	 	Global Equity Ratings	
12.07.2024	 	Global Equity Ratings	
21.06.2024	 	Global Equity Ratings	
14.06.2024	 	Global Equity Ratings	
29.05.2024	 	Global Equity Ratings	

51