

## ACS, ACT.DE CONSTR.Y SERV. SA FUTURE (OCIG) - EUX/202412

21.08.2024 18:45:24

Cena  
**40,9693** EURZměna  -0,31% (-0,13)

## Základní údaje

Symbol	OCIGZ24
Burza	Eurex
Měna	EUR
Typ cenného papíru	Future
Podkladové aktivum	ACS ACTIVIDADES DE CONSTRUCCIÓN Y SERVICIOS SA
Splatnost	12-2024
Velikost obchodu	100

## Tržní data

Nákup (částka)	- EUR (-)
Prodej (částka)	- EUR (-)
Otevírací cena	40,9693 EUR
Max	40,9693 EUR
Min	40,9693 EUR
Závěrečná cena (předchozí den)	41,0949 EUR
Podkladové aktivum	ACS ACTIVIDADES DE CONSTRUCCIÓN Y SERVICIOS SA
Cena podkladového aktiva (datum)	40,46 (21.08.24)
Cena vypořádání (datum)	40,97 (21.08.24)
Otevřené pozice (futures)	0

## Výkonnost a riziko

	6m	1r	3r
Výkonn. (%)	+13,36%	+31,51%	-
Výkonn. (abs.)	+4,84	+9,85	-
Beta	-	-	-
Volatilita	19,23	20,88	-

## Futures a opce









Související Futures	-
Související Opce	-

Minulá výkonnost nezaručuje výkonnost budoucí.  
Zdroj: FactSet

## Ceny

Ø cena 5 dní   Ø objem 5 dní (ks.)	40,7554 EUR (0)
Ø cena 30 dní   Ø objem 30 dní (ks.)	39,8853 EUR (0)
Ø cena 100 dní   Ø objem 100 dní (ks.)	39,1788 EUR (0)
Ø cena 250 dní   Ø objem 250 dní (ks.)	37,2953 EUR (0)
YTD Max   datum	41,8972 EUR (31.07.2024)
YTD Min   datum	35,2955 EUR (29.01.2024)
52týdenní max.   datum	41,8972 EUR (31.07.2024)
52týdenní min.   datum	31,2647 EUR (21.08.2023)

## Současné analýzy

Sektory	Z trhů		
Datum		Nadpis	Stáhnout
12.08.2024		Global Equity Ratings	
24.07.2024		Global Equity Ratings	
12.07.2024		Global Equity Ratings	
21.06.2024		Global Equity Ratings	
14.06.2024		Global Equity Ratings	

51