

MERCK & CO. INC. FUTURE (MCCF) - EUX/202412

10.07.2024 18:34:30

Cena
128,5859 USDZměna  1,77% (2,24)

Základní údaje

Symbol	MCCFZ24
Burza	Eurex
Měna	USD
Typ cenného papíru	Future
Podkladové aktivum	MERCK & CO. INC.
Splatnost	12-2024
Velikost obchodu	100

Tržní data

Nákup (částka)	- USD (-)
Prodej (částka)	- USD (-)
Otevírací cena	128,5859 USD
Max	128,5859 USD
Min	128,5859 USD
Závěrečná cena (předchozí den)	126,3479 USD
Podkladové aktivum	MERCK & CO. INC.
Cena podkladového aktiva (datum)	128,15 (11.07.24)
Cena vypořádání (datum)	128,59 (10.07.24)
Otevřené pozice (futures)	0

Výkonnost a riziko

	1t	6m	1r	3r
Výkonn. (%)	+0,64%	+6,56%	+13,17%	-
Výkonn. (abs.)	+0,82	+7,92	+14,97	-
Beta	-	-	-	-
Volatilita	18,68	16,49	17,57	-

Futures a opce

Související Futures	-
Související Opce	-

130.00

120.00

110.00

100.00

90.00

80.00

70.00












12.2021 05.2022 10.2022 03.2023 08.2023 01.2024 06.2024

Minulá výkonnost nezaručuje výkonnost budoucí.
Zdroj: FactSet

Ceny

Ø cena 5 dní Ø objem 5 dní (ks.)	127,6440 USD (0)
Ø cena 30 dní Ø objem 30 dní (ks.)	130,5214 USD (0)
Ø cena 100 dní Ø objem 100 dní (ks.)	129,8575 USD (0)
Ø cena 250 dní Ø objem 250 dní (ks.)	118,7951 USD (0)
YTD Max datum	135,3204 USD (25.06.2024)
YTD Min datum	113,9502 USD (02.01.2024)
52týdenní max. datum	135,3204 USD (25.06.2024)
52týdenní min. datum	101,6193 USD (29.11.2023)

Aktuální analýzy a prognózy

Podkladová aktiva	Sektory	Z trhů	
Datum		Nadpis	Stáhnout
21.06.2024	 	Global Equity Ratings	
14.06.2024	 	Global Equity Ratings	
29.05.2024	 	Global Equity Ratings	
26.04.2024	 	Global Equity Ratings	
03.04.2024	 	Global Equity Ratings	

51