

## MERCK &amp; CO. INC. FUTURE (MCCF) - EUX/202412

24.04.2024 18:35:41

Cena  
**128,9498** USDZměna  -0,29% (-0,38)

## Základní údaje

Symbol	MCCFZ24
Burza	Eurex
Měna	USD
Typ cenného papíru	Future
Podkladové aktivum	MERCK & CO. INC.
Splatnost	12-2024
Velikost obchodu	100

## Tržní data

Nákup (částka)	- USD (-)
Prodej (částka)	- USD (-)
Otevírací cena	128,9498 USD
Max	128,9498 USD
Min	128,9498 USD
Závěrečná cena (předchozí den)	129,3304 USD
Podkladové aktivum	MERCK & CO. INC.
Cena podkladového aktiva (datum)	129,88 (25.04.24)
Cena vypořádání (datum)	128,95 (24.04.24)
Otevřené pozice (futures)	0

## Výkonnost a riziko

	1t	6m	1r	3r
Výkonn. (%)	+0,80%	+21,64%	+8,43%	-
Výkonn. (abs.)	+1,02	+22,94	+10,03	-
Beta	-	-	-	-
Volatilita	12,63	18,05	19,18	-

## Futures a opce
















Související Futures	-
Související Opce	-

Minulá výkonnost nezaručuje výkonnost budoucí.  
Zdroj: FactSet

## Ceny

Ø cena 5 dní   Ø objem 5 dní (ks.)	128,5715 USD (0)
Ø cena 30 dní   Ø objem 30 dní (ks.)	128,2260 USD (0)
Ø cena 100 dní   Ø objem 100 dní (ks.)	122,5462 USD (0)
Ø cena 250 dní   Ø objem 250 dní (ks.)	115,3974 USD (0)
YTD Max   datum	134,7800 USD (28.03.2024)
YTD Min   datum	113,9502 USD (02.01.2024)
52týdenní max.   datum	134,7800 USD (28.03.2024)
52týdenní min.   datum	101,6193 USD (29.11.2023)

## Aktuální analýzy a prognózy

Podkladová aktiva	Sektory	Z trhů	
Datum		Nadpis	Stáhnout
03.04.2024	 	Global Equity Ratings	
13.03.2024	 	Global Equity Ratings	
22.02.2024	 	Global Equity Ratings	
14.02.2024	 	Global Equity Ratings	
23.01.2024	 	Global Equity Ratings	

51