

NESTLÉ S.A. FUTURE (NESG) - EUX/202412

30.08.2024 18:37:00

Cena
91,2976 CHF

Změna  -0,10% (-0,09)

Základní údaje

Symbol	NESGZ24
Burza	Eurex
Měna	CHF
Typ cenného papíru	Future
Podkladové aktivum	NESTL SA
Splatnost	12-2024
Velikost obchodu	100

Tržní data

Nákup (částka)	- CHF (-)
Prodej (částka)	- CHF (-)
Otevírací cena	91,2976 CHF
Max	91,2976 CHF
Min	91,2976 CHF
Závěrečná cena (předchozí den)	91,3851 CHF
Podkladové aktivum	NESTLÉ SA
Cena podkladového aktiva (datum)	91,02 (30.08.24)
Cena vypořádání (datum)	91,30 (30.08.24)
Otevřené pozice (futures)	500

Výkonnost a riziko

	1t	6m	1r	3r
Výkonn. (%)	+1,62%	+0,74%	-14,09%	-
Výkonn. (abs.)	+1,46	+0,67	-14,97	-
Beta	-	-	-	-
Volatilita	7,94	15,97	16,59	-

Futures a opce

Související Futures	-
Související Opce	-


















Minulá výkonnost nezaručuje výkonnost budoucí.
Zdroj: FactSet

Ceny

Ø cena 5 dní Ø objem 5 dní (ks.)	90,6535 CHF (700)
Ø cena 30 dní Ø objem 30 dní (ks.)	90,0447 CHF (117)
Ø cena 100 dní Ø objem 100 dní (ks.)	93,1142 CHF (35)
Ø cena 250 dní Ø objem 250 dní (ks.)	95,8840 CHF (14)
YTD Max datum	99,0790 CHF (06.06.2024)
YTD Min datum	87,6063 CHF (05.08.2024)
52týdenní max. datum	107,9027 CHF (21.09.2023)
52týdenní min. datum	87,6063 CHF (05.08.2024)

Aktuální analýzy a prognózy

Podkladová aktiva	Sektory	Z trhů	
Datum		Nadpis	Stáhnout
12.08.2024	 	Global Equity Ratings	
24.07.2024	 	Global Equity Ratings	
12.07.2024	 	Global Equity Ratings	
21.06.2024	 	Global Equity Ratings	
14.06.2024	 	Global Equity Ratings	

51