

## NESTLÉ S.A. FUTURE (NESG) - EUX/202412

07.06.2024 18:36:00

Cena  
**98,7632** CHFZměna  -0,32% (-0,32)

## Základní údaje

Symbol	NESGZ24
Burza	Eurex
Měna	CHF
Typ cenného papíru	Future
Podkladové aktivum	NESTLÉ SA
Splatnost	12-2024
Velikost obchodu	100

## Tržní data

Nákup (částka)	- CHF (-)
Prodej (částka)	- CHF (-)
Otevírací cena	98,7632 CHF
Max	98,7632 CHF
Min	98,7632 CHF
Závěrečná cena (předchozí den)	99,079 CHF
Podkladové aktivum	NESTLÉ SA
Cena podkladového aktiva (datum)	98,02 (07.06.24)
Cena vypořádání (datum)	98,76 (07.06.24)
Otevřené pozice (futures)	500

## Výkonnost a riziko

	6m	1r	3r
Výkonn. (%)	+0,61%	-9,51%	-
Výkonn. (abs.)	+0,60	-10,41	-
Beta	-	-	-
Volatilita	17,25	15,63	-

## Futures a opce
















Související Futures	-
Související Opce	-

Minulá výkonnost nezaručuje výkonnost budoucí.  
Zdroj: FactSet

## Ceny

Ø cena 5 dní   Ø objem 5 dní (ks.)	97,8817 CHF (0)
Ø cena 30 dní   Ø objem 30 dní (ks.)	94,9149 CHF (0)
Ø cena 100 dní   Ø objem 100 dní (ks.)	94,5373 CHF (0)
Ø cena 250 dní   Ø objem 250 dní (ks.)	99,2086 CHF (0)
YTD Max   datum	99,0790 CHF (06.06.2024)
YTD Min   datum	90,6279 CHF (29.02.2024)
52týdenní max.   datum	109,0926 CHF (23.06.2023)
52týdenní min.   datum	90,6279 CHF (29.02.2024)

## Současné analýzy

Podkladová aktiva	Sektory	Z trhů	
Datum		Nadpis	Stáhnout
29.05.2024	 	Global Equity Ratings	
26.04.2024	 	Global Equity Ratings	
03.04.2024	 	Global Equity Ratings	
13.03.2024	 	Global Equity Ratings	
22.02.2024	 	Global Equity Ratings	

51

1/1