

3M CO. FUTURE (MMMFM) - EUX/202412

22.04.2024 18:36:39

Cena
90,5488 USDZměna  -0,25% (-0,23)

Základní údaje

Symbol	MMMFM24
Burza	Eurex
Měna	USD
Typ cenného papíru	Future
Podkladové aktivum	3M COMPANY
Splatnost	12-2024
Velikost obchodu	100

Tržní data

Nákup (částka)	- USD (-)
Prodej (částka)	- USD (-)
Otevírací cena	90,5488 USD
Max	90,5488 USD
Min	90,5488 USD
Závěrečná cena (předchozí den)	90,7738 USD
Podkladové aktivum	3M COMPANY
Cena podkladového aktiva (datum)	92,62 (22.04.24)
Cena vypořádání (datum)	90,55 (22.04.24)
Otevřené pozice (futures)	0

Výkonnost a riziko

	6m	1r	3r
Výkonn. (%)	+6,89%	-11,18%	-
Výkonn. (abs.)	+5,84	-11,40	-
Beta	-	-	-
Volatilita	36,78	33,56	-

Futures a opce

Související Futures	-
Související Opce	-




















51

Minulá výkonnost nezaručuje výkonnost budoucí.
Zdroj: FactSet

Ceny

Ø cena 5 dní Ø objem 5 dní (ks.)	90,0805 USD (0)
Ø cena 30 dní Ø objem 30 dní (ks.)	96,8112 USD (0)
Ø cena 100 dní Ø objem 100 dní (ks.)	98,2392 USD (0)
Ø cena 250 dní Ø objem 250 dní (ks.)	97,8394 USD (0)
YTD Max datum	109,5236 USD (02.01.2024)
YTD Min datum	89,2756 USD (16.04.2024)
52týdenní max. datum	111,7669 USD (28.07.2023)
52týdenní min. datum	84,6941 USD (23.10.2023)

Současné analýzy

Podkladová aktiva	Sektory	Z trhů	
Datum		Nadpis	Stáhnout
06.06.2023	  	Global Equity Ratings	
01.06.2023	  	Global Equity Ratings	
24.05.2023	  	Global Equity Ratings	
03.05.2023	  	Global Equity Ratings	
25.04.2023	  	Global Equity Ratings	