

# MTU AERO ENGINES AG FUTURE (MTXF) - EUX/202412

18.10.2024 19:07:20

Cena  
**312,8867** EUR

Změna  -0,56% (-1,75)

### Základní údaje

Symbol	MTXFZ24
Burza	Eurex
Měna	EUR
Typ cenného papíru	Future
Podkladové aktivum	MTU AERO ENGINES AG
Splatnost	12-2024
Velikost obchodu	100

### Tržní data

Nákup (částka)	- EUR (-)
Prodej (částka)	- EUR (-)
Otevírací cena	312,8867 EUR
Max	312,8867 EUR
Min	312,8867 EUR
Závěrečná cena (předchozí den)	314,638 EUR
Podkladové aktivum	MTU AERO ENGINES AG
Cena podkladového aktiva (datum)	311,00 (18.10.24)
Cena vypořádání (datum)	312,89 (18.10.24)
Otevřené pozice (futures)	0

### Výkonnost a riziko

	1t	6m	1r	3r
Výkonn. (%)	+8,67%	+43,98%	+81,37%	-
Výkonn. (abs.)	+24,95	+95,57	+140,37	-
Beta	-	-	-	-
Volatilita	35,76	23,10	22,48	-

### Futures a opce

Související Futures	-
Související Opce	-

51

















Minulá výkonnost nezaručuje výkonnost budoucí.  
Zdroj: FactSet

### Ceny

Ø cena 5 dní   Ø objem 5 dní (ks.)	307,1191 EUR (0)
Ø cena 30 dní   Ø objem 30 dní (ks.)	286,3323 EUR (0)
Ø cena 100 dní   Ø objem 100 dní (ks.)	263,5037 EUR (0)
Ø cena 250 dní   Ø objem 250 dní (ks.)	234,9185 EUR (0)
YTD Max   datum	314,6380 EUR (17.10.2024)
YTD Min   datum	198,6766 EUR (03.01.2024)
52týdenní max.   datum	314,6380 EUR (17.10.2024)
52týdenní min.   datum	170,5336 EUR (20.10.2023)

### Aktuální analýzy a prognózy

Sektory	Z trhů		
Datum		Nadpis	Stáhnout
27.09.2024	 	Global Equity Ratings	
11.09.2024	 	Global Equity Ratings	
05.09.2024	 	Global Equity Ratings	
12.08.2024	 	Global Equity Ratings	
24.07.2024	 	Global Equity Ratings	