

# MTU AERO ENGINES AG FUTURE (MTXF) - EUX/202412

26.07.2024 18:35:35

Cena  
**262,0984** EUR

Změna  1,72% (4,44)

### Základní údaje

Symbol	MTXFZ24
Burza	Eurex
Měna	EUR
Typ cenného papíru	Future
Podkladové aktivum	MTU AERO ENGINES AG
Splatnost	12-2024
Velikost obchodu	100

### Tržní data

Nákup (částka)	- EUR (-)
Prodej (částka)	- EUR (-)
Otevírací cena	262,0984 EUR
Max	262,0984 EUR
Min	262,0984 EUR
Závěrečná cena (předchozí den)	257,6547 EUR
Podkladové aktivum	MTU AERO ENGINES AG
Cena podkladového aktiva (datum)	257,90 (26.07.24)
Cena vypořádání (datum)	262,10 (26.07.24)
Otevřené pozice (futures)	0

### Výkonnost a riziko

	6m	1r	3r
Výkonn. (%)	+17,80%	+20,13%	-
Výkonn. (abs.)	+39,60	+43,92	-
Beta	-	-	-
Volatilita	24,29	27,83	-

### Futures a opce

Související Futures	-
Související Opce	-

51












Minulá výkonnost nezaručuje výkonnost budoucí.  
Zdroj: FactSet

### Ceny

Ø cena 5 dní   Ø objem 5 dní (ks.)	257,2553 EUR (0)
Ø cena 30 dní   Ø objem 30 dní (ks.)	246,6618 EUR (0)
Ø cena 100 dní   Ø objem 100 dní (ks.)	236,2741 EUR (0)
Ø cena 250 dní   Ø objem 250 dní (ks.)	214,9544 EUR (0)
YTD Max   datum	262,0984 EUR (26.07.2024)
YTD Min   datum	198,6766 EUR (03.01.2024)
52týdenní max.   datum	262,0984 EUR (26.07.2024)
52týdenní min.   datum	167,4328 EUR (21.09.2023)

### Současné analýzy

Sektory	Z trhů		
Datum		Nadpis	Stáhnout
24.07.2024		Global Equity Ratings	
12.07.2024		Global Equity Ratings	
21.06.2024		Global Equity Ratings	
14.06.2024		Global Equity Ratings	
29.05.2024		Global Equity Ratings	