

MTU AERO ENGINES AG FUTURE (MTXF) - EUX/202412

06.05.2024 18:29:57

Cena
229,9231 EURZměna  -0,09% (-0,20)

Základní údaje

Symbol	MTXFZ24
Burza	Eurex
Měna	EUR
Typ cenného papíru	Future
Podkladové aktivum	MTU AERO ENGINES AG
Splatnost	12-2024
Velikost obchodu	100

Tržní data

Nákup (částka)	- EUR (-)
Prodej (částka)	- EUR (-)
Otevírací cena	229,9231 EUR
Max	229,9231 EUR
Min	229,9231 EUR
Závěrečná cena (předchozí den)	230,123 EUR
Podkladové aktivum	MTU AERO ENGINES AG
Cena podkladového aktiva (datum)	226,20 (06.05.24)
Cena vypořádání (datum)	229,92 (06.05.24)
Otevřené pozice (futures)	0

Výkonnost a riziko

	6m	1r	3r
Výkonn. (%)	+21,48%	-6,85%	-
Výkonn. (abs.)	+40,69	-16,93	-
Beta	-	-	-
Volatilita	21,20	28,08	-

Futures a opce













Související Futures	-
Související Opce	-

Minulá výkonnost nezaručuje výkonnost budoucí.
Zdroj: FactSet

Ceny

Ø cena 5 dní Ø objem 5 dní (ks.)	228,2010 EUR (0)
Ø cena 30 dní Ø objem 30 dní (ks.)	228,0358 EUR (0)
Ø cena 100 dní Ø objem 100 dní (ks.)	219,2965 EUR (0)
Ø cena 250 dní Ø objem 250 dní (ks.)	213,8406 EUR (0)
YTD Max datum	240,2556 EUR (28.03.2024)
YTD Min datum	198,6766 EUR (03.01.2024)
52týdenní max. datum	251,0246 EUR (20.06.2023)
52týdenní min. datum	167,4328 EUR (21.09.2023)

Současné analýzy

Sektory	Z trhů		
Datum		Nadpis	Stáhnout
26.04.2024	 	Global Equity Ratings	
03.04.2024	 	Global Equity Ratings	
13.03.2024	 	Global Equity Ratings	
22.02.2024	 	Global Equity Ratings	
14.02.2024	 	Global Equity Ratings	

51