

## PROCTER &amp; GAMBLE CO., THE FUTURE (PGFF) - EUX/202412

06.05.2024 18:30:02

Cena  
**167,1277** USDZměna  -0,08% (-0,13)

## Základní údaje

|                    |                     |
|--------------------|---------------------|
| Symbol             | PGFFZ24             |
| Burza              | Eurex               |
| Měna               | USD                 |
| Typ cenného papíru | Future              |
| Podkladové aktivum | PROCTER & GAMBLE CO |
| Splatnost          | 12-2024             |
| Velikost obchodu   | 100                 |

## Tržní data

|                                  |                     |
|----------------------------------|---------------------|
| Nákup (částka)                   | - USD (-)           |
| Prodej (částka)                  | - USD (-)           |
| Otevírací cena                   | 167,1277 USD        |
| Max                              | 167,1277 USD        |
| Min                              | 167,1277 USD        |
| Závěrečná cena (předchozí den)   | 167,2566 USD        |
| Podkladové aktivum               | PROCTER & GAMBLE CO |
| Cena podkladového aktiva (datum) | 164,44 (06.05.24)   |
| Cena vypořádání (datum)          | 167,13 (06.05.24)   |
| Otevřené pozice (futures)        | 0                   |

## Výkonnost a riziko

|                | 1t     | 6m     | 1r     | 3r |
|----------------|--------|--------|--------|----|
| Výkonn. (%)    | +1,64% | +7,01% | +3,36% | -  |
| Výkonn. (abs.) | +2,70  | +10,95 | +5,43  | -  |
| Beta           | -      | -      | -      | -  |
| Volatilita     | 10,95  | 15,24  | 14,44  | -  |

## Futures a opce
















|                     |   |
|---------------------|---|
| Související Futures | - |
| Související Opce    | - |

Minulá výkonnost nezaručuje výkonnost budoucí.  
Zdroj: FactSet

## Ceny

|  |                           |
|--|---------------------------|
| Ø cena 5 dní   Ø objem 5 dní (ks.)     | 166,6084 USD (0)          |
| Ø cena 30 dní   Ø objem 30 dní (ks.)   | 162,9712 USD (0)          |
| Ø cena 100 dní   Ø objem 100 dní (ks.) | 159,6216 USD (0)          |
| Ø cena 250 dní   Ø objem 250 dní (ks.) | 157,5369 USD (0)          |
| YTD Max   datum                        | 167,8899 USD (02.05.2024) |
| YTD Min   datum                        | 150,5123 USD (18.01.2024) |
| 52týdenní max.   datum                 | 167,8899 USD (02.05.2024) |
| 52týdenní min.   datum                 | 146,7606 USD (09.10.2023) |

## Aktuální analýzy a prognózy

| Podkladová aktiva | Sektory   | Z trhů                |   |
|-------------------|---|-----------------------|---|
| Datum             |   | Nadpis                | Stáhnout  |
| 26.04.2024        |   | Global Equity Ratings |  |
| 03.04.2024        |   | Global Equity Ratings |  |
| 13.03.2024        |   | Global Equity Ratings |  |
| 22.02.2024        |   | Global Equity Ratings |  |
| 14.02.2024        |   | Global Equity Ratings |  |

51