

## NIKE INC. FUTURE (NKEF) - EUX/202412

17.09.2024 18:46:06

Cena  
**81,3688** USDZměna  1,92% (1,53)

## Základní údaje

Symbol	NKEFZ24
Burza	Eurex
Měna	USD
Typ cenného papíru	Future
Podkladové aktivum	NIKE INC. 'B'
Splatnost	12-2024
Velikost obchodu	100

## Tržní data

Nákup (částka)	- USD (-)
Prodej (částka)	- USD (-)
Otevírací cena	81,3688 USD
Max	81,3688 USD
Min	81,3688 USD
Závěrečná cena (předchozí den)	79,8374 USD
Podkladové aktivum	NIKE INC. 'B'
Cena podkladového aktiva (datum)	80,85 (18.09.24)
Cena vypořádání (datum)	81,37 (17.09.24)
Otevřené pozice (futures)	0

## Výkonnost a riziko

	6m	1r	3r
Výkonn. (%)	-20,70%	-20,37%	-
Výkonn. (abs.)	-21,23	-20,82	-
Beta	-	-	-
Volatilita	40,04	34,77	-

## Futures a opce
















Související Futures	-
Související Opce	-

Minulá výkonnost nezaručuje výkonnost budoucí.  
Zdroj: FactSet

## Ceny

Ø cena 5 dní   Ø objem 5 dní (ks.)	79,5820 USD (0)
Ø cena 30 dní   Ø objem 30 dní (ks.)	81,2295 USD (0)
Ø cena 100 dní   Ø objem 100 dní (ks.)	85,3386 USD (0)
Ø cena 250 dní   Ø objem 250 dní (ks.)	98,0465 USD (0)
YTD Max   datum	110,9320 USD (02.01.2024)
YTD Min   datum	72,7187 USD (25.07.2024)
52týdenní max.   datum	127,9007 USD (20.12.2023)
52týdenní min.   datum	72,7187 USD (25.07.2024)

## Současné analýzy

Podkladová aktiva	Sektory	Z trhů	
Datum		Nadpis	Stáhnout
11.09.2024	 	Global Equity Ratings	
05.09.2024	 	Global Equity Ratings	
12.08.2024	 	Global Equity Ratings	
24.07.2024	 	Global Equity Ratings	
12.07.2024	 	Global Equity Ratings	

51