

NIKE INC. FUTURE (NKEF) - EUX/202412

07.08.2024 18:43:24

Cena
74,7711 USDZměna  1,73% (1,27)

Základní údaje

| | |
|--------------------|---------------|
| Symbol | NKEFZ24 |
| Burza | Eurex |
| Měna | USD |
| Typ cenného papíru | Future |
| Podkladové aktivum | NIKE INC. 'B' |
| Splatnost | 12-2024 |
| Velikost obchodu | 100 |

Tržní data

| | |
|----------------------------------|------------------|
| Nákup (částka) | - USD (-) |
| Prodej (částka) | - USD (-) |
| Otevírací cena | 74,7711 USD |
| Max | 74,7711 USD |
| Min | 74,7711 USD |
| Závěrečná cena (předchozí den) | 73,4969 USD |
| Podkladové aktivum | NIKE INC. 'B' |
| Cena podkladového aktiva (datum) | 72,62 (07.08.24) |
| Cena vypořádání (datum) | 74,77 (07.08.24) |
| Otevřené pozice (futures) | 0 |

Výkonnost a riziko

| | 1t | 6m | 1r | 3r |
|----------------|--------|---------|---------|----|
| Výkonn. (%) | -1,68% | -29,94% | -35,52% | - |
| Výkonn. (abs.) | -1,28 | -31,96 | -41,19 | - |
| Beta | - | - | - | - |
| Volatilita | 25,52 | 39,82 | 34,44 | - |

Futures a opce












| | |
|---------------------|---|
| Související Futures | - |
| Související Opce | - |

Minulá výkonnost nezaručuje výkonnost budoucí.
Zdroj: FactSet

Ceny

| | |
|--|---------------------------|
| Ø cena 5 dní Ø objem 5 dní (ks.) | 73,9770 USD (0) |
| Ø cena 30 dní Ø objem 30 dní (ks.) | 75,3290 USD (0) |
| Ø cena 100 dní Ø objem 100 dní (ks.) | 89,6757 USD (0) |
| Ø cena 250 dní Ø objem 250 dní (ks.) | 100,6926 USD (0) |
| YTD Max datum | 110,9320 USD (02.01.2024) |
| YTD Min datum | 72,7187 USD (25.07.2024) |
| 52týdenní max. datum | 127,9007 USD (20.12.2023) |
| 52týdenní min. datum | 72,7187 USD (25.07.2024) |

Aktuální analýzy a prognózy

| Podkladová aktiva | Sektory | Z trhů | |
|-------------------|---|-----------------------|---|
| Datum | | Nadpis | Stáhnout |
| 24.07.2024 |   | Global Equity Ratings |  |
| 12.07.2024 |   | Global Equity Ratings |  |
| 21.06.2024 |   | Global Equity Ratings |  |
| 14.06.2024 |   | Global Equity Ratings |  |
| 29.05.2024 |   | Global Equity Ratings |  |

51