

SAFRAN FUTURE (SEJF) - EUX/202412

03.06.2024 18:35:35

Cena
219,8936 EURZměna  0,58% (1,26)

Základní údaje

Symbol	SEJFZ24
Burza	Eurex
Měna	EUR
Typ cenného papíru	Future
Podkladové aktivum	SAFRAN SA
Splatnost	12-2024
Velikost obchodu	100

Tržní data

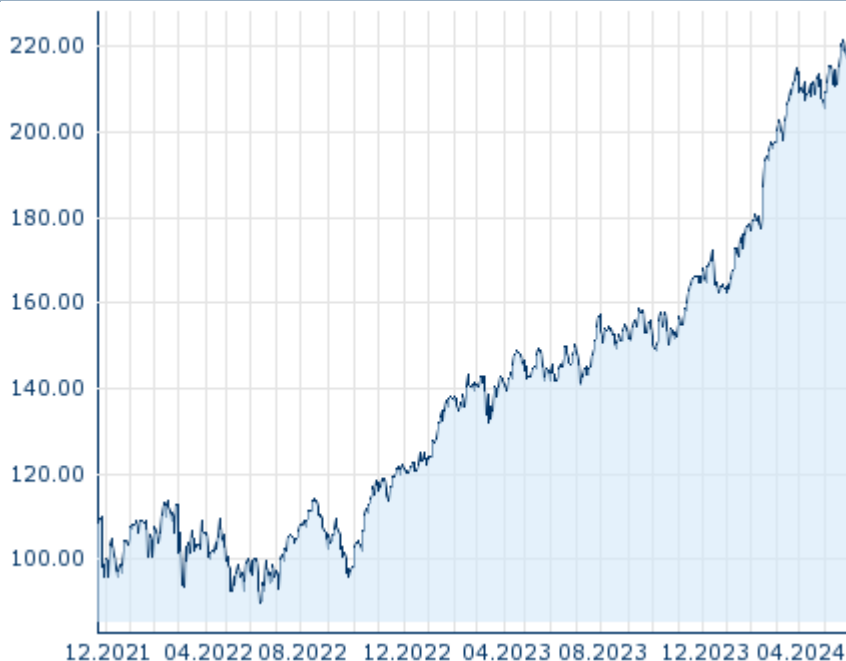
Nákup (částka)	- EUR (-)
Prodej (částka)	- EUR (-)
Otevírací cena	219,8936 EUR
Max	219,8936 EUR
Min	219,8936 EUR
Závěrečná cena (předchozí den)	218,6355 EUR
Podkladové aktivum	SAFRAN SA
Cena podkladového aktiva (datum)	213,30 (04.06.24)
Cena vypořádání (datum)	219,89 (03.06.24)
Otevřené pozice (futures)	133

Výkonnost a riziko

	6m	1r	3r
Výkonn. (%)	+30,99%	+51,14%	-
Výkonn. (abs.)	+52,02	+74,40	-
Beta	-	-	-
Volatilita	17,30	17,26	-

Futures a opce

Související Futures	-
Související Opce	-


















Minulá výkonnost nezaručuje výkonnost budoucí.
Zdroj: FactSet

Ceny

Ø cena 5 dní Ø objem 5 dní (ks.)	218,6875 EUR (0)
Ø cena 30 dní Ø objem 30 dní (ks.)	213,9582 EUR (0)
Ø cena 100 dní Ø objem 100 dní (ks.)	200,2806 EUR (1)
Ø cena 250 dní Ø objem 250 dní (ks.)	173,3241 EUR (1)
YTD Max datum	221,5365 EUR (27.05.2024)
YTD Min datum	162,6477 EUR (03.01.2024)
52týdenní max. datum	221,5365 EUR (27.05.2024)
52týdenní min. datum	140,9287 EUR (06.07.2023)

Současné analýzy

Sektory	Z trhů		
Datum		Nadpis	Stáhnout
29.05.2024	 	Global Equity Ratings	
26.04.2024	 	Global Equity Ratings	
03.04.2024	 	Global Equity Ratings	
13.03.2024	 	Global Equity Ratings	
22.02.2024	 	Global Equity Ratings	

51