

UNITEDHEALTH GROUP INC. FUTURE (UNHF) - EUX/202412

17.05.2024 19:05:35

Cena
532,6732 USDZměna  -0,90% (-4,85)

Základní údaje

| | |
|--------------------|-------------------------|
| Symbol | UNHFZ24 |
| Burza | Eurex |
| Měna | USD |
| Typ cenného papíru | Future |
| Podkladové aktivum | UNITEDHEALTH GROUP INC. |
| Splatnost | 12-2024 |
| Velikost obchodu | 100 |

Tržní data

| | |
|----------------------------------|-------------------------|
| Nákup (částka) | - USD (-) |
| Prodej (částka) | - USD (-) |
| Otevírací cena | 532,6732 USD |
| Max | 532,6732 USD |
| Min | 532,6732 USD |
| Závěrečná cena (předchozí den) | 537,5189 USD |
| Podkladové aktivum | UNITEDHEALTH GROUP INC. |
| Cena podkladového aktiva (datum) | 524,63 (17.05.24) |
| Cena vypořádání (datum) | 532,67 (17.05.24) |
| Otevřené pozice (futures) | 0 |

Výkonnost a riziko

| | 6m | 1r | 3r |
|----------------|--------|--------|----|
| Výkonn. (%) | -4,56% | +6,06% | - |
| Výkonn. (abs.) | -25,44 | +30,45 | - |
| Beta | - | - | - |
| Volatilita | 27,78 | 25,33 | - |

Futures a opce








| | |
|---------------------|---|
| Související Futures | - |
| Související Opce | - |

Minulá výkonnost nezaručuje výkonnost budoucí.
Zdroj: FactSet

Ceny

| | |
|--|---------------------------|
| Ø cena 5 dní Ø objem 5 dní (ks.) | 527,4949 USD (0) |
| Ø cena 30 dní Ø objem 30 dní (ks.) | 498,1061 USD (0) |
| Ø cena 100 dní Ø objem 100 dní (ks.) | 515,4191 USD (0) |
| Ø cena 250 dní Ø objem 250 dní (ks.) | 525,4640 USD (0) |
| YTD Max datum | 567,7368 USD (04.01.2024) |
| YTD Min datum | 451,3411 USD (12.04.2024) |
| 52týdenní max. datum | 573,8009 USD (01.12.2023) |
| 52týdenní min. datum | 451,3411 USD (12.04.2024) |

Současné analýzy

| Podkladová aktiva | Sektory | Z trhů | |
|-------------------|---|-----------------------|---|
| Datum | | Nadpis | Stáhnout |
| 26.04.2024 |   | Global Equity Ratings |  |
| 03.04.2024 |   | Global Equity Ratings |  |
| 13.03.2024 |   | Global Equity Ratings |  |
| 22.02.2024 |   | Global Equity Ratings |  |
| 14.02.2024 |   | Global Equity Ratings |  |

51