

## UNITED PARCEL SERVICE INC. FUTURE (UPSF) - EUX/202412

11.07.2024 19:04:39

Cena  
**138,774** USDZměna  3,08% (4,15)

## Základní údaje

|                    |                            |
|--------------------|----------------------------|
| Symbol             | UPSFZ24                    |
| Burza              | Eurex                      |
| Měna               | USD                        |
| Typ cenného papíru | Future                     |
| Podkladové aktivum | UNITED PARCEL SERVICE INC. |
| Splatnost          | 12-2024                    |
| Velikost obchodu   | 100                        |

## Tržní data

|                                  |                            |
|----------------------------------|----------------------------|
| Nákup (částka)                   | - USD (-)                  |
| Prodej (částka)                  | - USD (-)                  |
| Otevírací cena                   | 138,774 USD                |
| Max                              | 138,774 USD                |
| Min                              | 138,774 USD                |
| Závěrečná cena (předchozí den)   | 134,626 USD                |
| Podkladové aktivum               | UNITED PARCEL SERVICE INC. |
| Cena podkladového aktiva (datum) | 138,24 (11.07.24)          |
| Cena vypořádání (datum)          | 138,77 (11.07.24)          |
| Otevřené pozice (futures)        | 0                          |

## Výkonnost a riziko

|                | 6m      | 1r      | 3r |
|----------------|---------|---------|----|
| Výkonn. (%)    | -13,26% | -26,68% | -  |
| Výkonn. (abs.) | -21,22  | -50,50  | -  |
| Beta           | -       | -       | -  |
| Volatilita     | 25,58   | 24,00   | -  |

## Futures a opce

|                     |   |
|---------------------|---|
| Související Futures | - |
| Související Opce    | - |











51

Minulá výkonnost nezaručuje výkonnost budoucí.  
Zdroj: FactSet

## Ceny

|                                        |                          |
|----------------------------------------|--------------------------|
| Ø cena 5 dní   Ø objem 5 dní (ks.)     | 135,829 USD (0)          |
| Ø cena 30 dní   Ø objem 30 dní (ks.)   | 136,872 USD (0)          |
| Ø cena 100 dní   Ø objem 100 dní (ks.) | 145,380 USD (0)          |
| Ø cena 250 dní   Ø objem 250 dní (ks.) | 154,305 USD (0)          |
| YTD Max   datum                        | 160,837 USD (10.01.2024) |
| YTD Min   datum                        | 134,218 USD (09.07.2024) |
| 52týdenní max.   datum                 | 194,143 USD (28.07.2023) |
| 52týdenní min.   datum                 | 134,218 USD (09.07.2024) |

## Současné analýzy

| Sektory    | Z trhů                                                                              |                       |                                                                                       |
|------------|-------------------------------------------------------------------------------------|-----------------------|---------------------------------------------------------------------------------------|
| Datum      |                                                                                     | Nadpis                | Stáhnout                                                                              |
| 21.06.2024 |  | Global Equity Ratings |  |
| 14.06.2024 |  | Global Equity Ratings |  |
| 29.05.2024 |  | Global Equity Ratings |  |
| 26.04.2024 |  | Global Equity Ratings |  |
| 03.04.2024 |  | Global Equity Ratings |  |