

## ALIBABA GROUP HOLDING LTD. FUTURE (BABF) - EUX/202412

26.07.2024 18:34:54

Cena  
**76,5716** USDZměna  0,21% (0,16)

## Základní údaje

Symbol	BABFZ24
Burza	Eurex
Měna	USD
Typ cenného papíru	Future
Podkladové aktivum	ALIBABA GROUP HOLDING LTD. SP. ADR
Splatnost	12-2024
Velikost obchodu	100

## Tržní data

Nákup (částka)	- USD (-)
Prodej (částka)	- USD (-)
Otevírací cena	76,5716 USD
Max	76,5716 USD
Min	76,5716 USD
Závěrečná cena (předchozí den)	76,4075 USD
Podkladové aktivum	ALIBABA GROUP HOLDING LTD. SP. ADR
Cena podkladového aktiva (datum)	76,53 (26.07.24)
Cena vypořádání (datum)	76,57 (26.07.24)
Otevřené pozice (futures)	0

## Výkonnost a riziko

	1t	6m	1r	3r
Výkonn. (%)	+0,55%	-1,88%	-26,90%	-
Výkonn. (abs.)	+0,42	-1,46	-28,17	-
Beta	-	-	-	-
Volatilita	8,79	34,63	35,53	-

## Futures a opce
















Související Futures	-
Související Opce	-

Minulá výkonnost nezaručuje výkonnost budoucí.  
Zdroj: FactSet

## Ceny

Ø cena 5 dní   Ø objem 5 dní (ks.)	76,8203 USD (0)
Ø cena 30 dní   Ø objem 30 dní (ks.)	76,2385 USD (0)
Ø cena 100 dní   Ø objem 100 dní (ks.)	77,7110 USD (0)
Ø cena 250 dní   Ø objem 250 dní (ks.)	82,3758 USD (0)
YTD Max   datum	89,2385 USD (17.05.2024)
YTD Min   datum	70,8040 USD (19.01.2024)
52týdenní max.   datum	109,7133 USD (31.07.2023)
52týdenní min.   datum	70,8040 USD (19.01.2024)

## Aktuální analýzy a prognózy

Podkladová aktiva	Sektory		
Datum		Nadpis	Stáhnout
24.07.2024	 	Global Equity Ratings	
12.07.2024	 	Global Equity Ratings	
21.06.2024	 	Global Equity Ratings	
14.06.2024	 	Global Equity Ratings	
29.05.2024	 	Global Equity Ratings	

51