

ALIBABA GROUP HOLDING LTD. FUTURE (BABF) - EUX/202412

26.07.2024 18:34:54

Cena
76,5716 USDZměna  0,21% (0,16)

Základní údaje

| | |
|--------------------|------------------------------------|
| Symbol | BABFZ24 |
| Burza | Eurex |
| Měna | USD |
| Typ cenného papíru | Future |
| Podkladové aktivum | ALIBABA GROUP HOLDING LTD. SP. ADR |
| Splatnost | 12-2024 |
| Velikost obchodu | 100 |

Tržní data

| | |
|----------------------------------|------------------------------------|
| Nákup (částka) | - USD (-) |
| Prodej (částka) | - USD (-) |
| Otevírací cena | 76,5716 USD |
| Max | 76,5716 USD |
| Min | 76,5716 USD |
| Závěrečná cena (předchozí den) | 76,4075 USD |
| Podkladové aktivum | ALIBABA GROUP HOLDING LTD. SP. ADR |
| Cena podkladového aktiva (datum) | 76,53 (26.07.24) |
| Cena vypořádání (datum) | 76,57 (26.07.24) |
| Otevřené pozice (futures) | 0 |

Výkonnost a riziko

| | 1t | 6m | 1r | 3r |
|----------------|--------|--------|---------|----|
| Výkonn. (%) | +0,55% | -1,88% | -26,90% | - |
| Výkonn. (abs.) | +0,42 | -1,46 | -28,17 | - |
| Beta | - | - | - | - |
| Volatilita | 8,79 | 34,63 | 35,53 | - |

Futures a opce















| | |
|---------------------|---|
| Související Futures | - |
| Související Opce | - |

Minulá výkonnost nezaručuje výkonnost budoucí.
Zdroj: FactSet

Ceny

| | |
|--|---------------------------|
| Ø cena 5 dní Ø objem 5 dní (ks.) | 76,8203 USD (0) |
| Ø cena 30 dní Ø objem 30 dní (ks.) | 76,2385 USD (0) |
| Ø cena 100 dní Ø objem 100 dní (ks.) | 77,7110 USD (0) |
| Ø cena 250 dní Ø objem 250 dní (ks.) | 82,3758 USD (0) |
| YTD Max datum | 89,2385 USD (17.05.2024) |
| YTD Min datum | 70,8040 USD (19.01.2024) |
| 52týdenní max. datum | 109,7133 USD (31.07.2023) |
| 52týdenní min. datum | 70,8040 USD (19.01.2024) |

Aktuální analýzy a prognózy

| Podkladová aktiva | Sektory | | |
|-------------------|---|-----------------------|---|
| Datum | | Nadpis | Stáhnout |
| 24.07.2024 |   | Global Equity Ratings |  |
| 12.07.2024 |   | Global Equity Ratings |  |
| 21.06.2024 |   | Global Equity Ratings |  |
| 14.06.2024 |   | Global Equity Ratings |  |
| 29.05.2024 |   | Global Equity Ratings |  |

51