

EXXON MOBIL CORP. FUTURE (XOMF) - EUX/202412

18.10.2024 19:07:42

Cena
119,6774 USDZměna  -0,57% (-0,69)

Základní údaje

Symbol	XOMFZ24
Burza	Eurex
Měna	USD
Typ cenného papíru	Future
Podkladové aktivum	EXXON MOBIL CORPORATION
Splatnost	12-2024
Velikost obchodu	100

Tržní data

Nákup (částka)	- USD (-)
Prodej (částka)	- USD (-)
Otevírací cena	119,6774 USD
Max	119,6774 USD
Min	119,6774 USD
Závěrečná cena (předchozí den)	120,368 USD
Podkladové aktivum	EXXON MOBIL CORPORATION
Cena podkladového aktiva (datum)	120,01 (18.10.24)
Cena vypořádání (datum)	119,68 (18.10.24)
Otevřené pozice (futures)	0

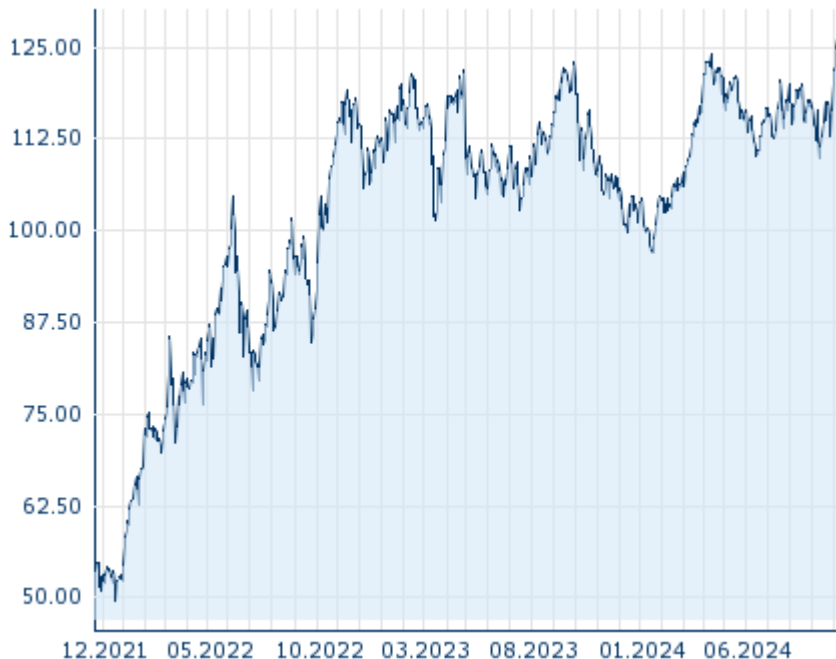
Výkonnost a riziko

	1t	6m	1r	3r
Výkonn. (%)	-3,32%	-0,69%	+3,38%	-
Výkonn. (abs.)	-4,10	-0,84	+3,91	-
Beta	-	-	-	-
Volatilita	9,00	22,06	20,74	-

Futures a opce

Související Futures	-
Související Opce	-















51

Minulá výkonnost nezaručuje výkonnost budoucí.
Zdroj: FactSet

Ceny

Ø cena 5 dní Ø objem 5 dní (ks.)	121,3317 USD (0)
Ø cena 30 dní Ø objem 30 dní (ks.)	118,2072 USD (0)
Ø cena 100 dní Ø objem 100 dní (ks.)	116,4006 USD (0)
Ø cena 250 dní Ø objem 250 dní (ks.)	112,3340 USD (0)
YTD Max datum	126,2546 USD (07.10.2024)
YTD Min datum	96,9228 USD (22.01.2024)
52týdenní max. datum	126,2546 USD (07.10.2024)
52týdenní min. datum	96,9228 USD (22.01.2024)

Aktuální analýzy a prognózy

Podkladová aktiva	Sektory	Z trhů	
Datum		Nadpis	Stáhnout
27.09.2024	 	Global Equity Ratings	
11.09.2024	 	Global Equity Ratings	
05.09.2024	 	Global Equity Ratings	
12.08.2024	 	Global Equity Ratings	
24.07.2024	 	Global Equity Ratings	