

## COVESTRO AG FUTURE (1COF) - EUX/202412

02.05.2024 18:23:03

Cena  
**48,3734** EURZměna  0,49% (0,24)

## Základní údaje

|                    |             |
|--------------------|-------------|
| Symbol             | 1COFZ24     |
| Burza              | Eurex       |
| Měna               | EUR         |
| Typ cenného papíru | Future      |
| Podkladové aktivum | COVESTRO AG |
| Splatnost          | 12-2024     |
| Velikost obchodu   | 100         |

## Tržní data

|                                  |                  |
|----------------------------------|------------------|
| Nákup (částka)                   | - EUR (-)        |
| Prodej (částka)                  | - EUR (-)        |
| Otevírací cena                   | 48,3734 EUR      |
| Max                              | 48,3734 EUR      |
| Min                              | 48,3734 EUR      |
| Závěrečná cena (předchozí den)   | 48,1375 EUR      |
| Podkladové aktivum               | COVESTRO AG      |
| Cena podkladového aktiva (datum) | 47,22 (02.05.24) |
| Cena vypořádání (datum)          | 48,37 (02.05.24) |
| Otevřené pozice (futures)        | 0                |

## Výkonnost a riziko

|                | 6m     | 1r      | 3r |
|----------------|--------|---------|----|
| Výkonn. (%)    | -1,93% | +21,55% | -  |
| Výkonn. (abs.) | -0,95  | +8,58   | -  |
| Beta           | -      | -       | -  |
| Volatilita     | 22,26  | 29,22   | -  |

## Futures a opce











|                     |   |
|---------------------|---|
| Související Futures | - |
| Související Opce    | - |

Minulá výkonnost nezaručuje výkonnost budoucí.  
Zdroj: FactSet

## Ceny

|  |                          |
|--|--------------------------|
| Ø cena 5 dní   Ø objem 5 dní (ks.)     | 48,6992 EUR (0)          |
| Ø cena 30 dní   Ø objem 30 dní (ks.)   | 51,1193 EUR (0)          |
| Ø cena 100 dní   Ø objem 100 dní (ks.) | 51,1593 EUR (0)          |
| Ø cena 250 dní   Ø objem 250 dní (ks.) | 49,8787 EUR (0)          |
| YTD Max   datum                        | 54,5480 EUR (04.01.2024) |
| YTD Min   datum                        | 48,1375 EUR (30.04.2024) |
| 52týdenní max.   datum                 | 56,0416 EUR (11.09.2023) |
| 52týdenní min.   datum                 | 13,8664 EUR (14.12.2023) |

## Současné analýzy

| Sektory    | Z trhů  |  |   |
|------------|---|--|---|
| Datum      | Nadpis  |  | Stáhnout  |
| 26.04.2024 |  Global Equity Ratings |  |  |
| 03.04.2024 |  Global Equity Ratings |  |  |
| 13.03.2024 |  Global Equity Ratings |  |  |
| 22.02.2024 |  Global Equity Ratings |  |  |
| 14.02.2024 |  Global Equity Ratings |  |  |

51