

## TOTAL ENERG.SE STOCK TRACKING FUTURE (1TOT) - EUX/202412

07.08.2024 18:51:45

Cena  
**61,8704** EURZměna  2,84% (1,71)

## Základní údaje

Symbol	1TOTZ24
Burza	Eurex
Měna	EUR
Typ cenného papíru	Future
Podkladové aktivum	TOTALENERGIES SE
Splatnost	12-2024
Velikost obchodu	100

## Tržní data

Nákup (částka)	- EUR (-)
Prodej (částka)	- EUR (-)
Otevírací cena	61,8704 EUR
Max	61,8704 EUR
Min	61,8704 EUR
Závěrečná cena (předchozí den)	60,1627 EUR
Podkladové aktivum	TOTALENERGIES SE
Cena podkladového aktiva (datum)	60,92 (07.08.24)
Cena vypořádání (datum)	61,87 (07.08.24)
Otevřené pozice (futures)	0

## Výkonnost a riziko

	6m	1r	3r
Výkonn. (%)	-3,82%	+1,96%	-
Výkonn. (abs.)	-2,39	+1,16	-
Beta	-	-	-
Volatilita	18,73	18,58	-

## Futures a opce

Související Futures	-
Související Opce	-















51

Minulá výkonnost nezaručuje výkonnost budoucí.  
Zdroj: FactSet

## Ceny

Ø cena 5 dní   Ø objem 5 dní (ks.)	61,9011 EUR (0)
Ø cena 30 dní   Ø objem 30 dní (ks.)	63,9243 EUR (0)
Ø cena 100 dní   Ø objem 100 dní (ks.)	66,4582 EUR (0)
Ø cena 250 dní   Ø objem 250 dní (ks.)	64,7751 EUR (0)
YTD Max   datum	71,4220 EUR (26.04.2024)
YTD Min   datum	60,0122 EUR (22.01.2024)
52týdenní max.   datum	71,4220 EUR (26.04.2024)
52týdenní min.   datum	58,5318 EUR (08.08.2023)

## Současné analýzy

Podkladová aktiva	Sektory	Z trhů	
Datum		Nadpis	Stáhnout
24.07.2024	 	Global Equity Ratings	
12.07.2024	 	Global Equity Ratings	
21.06.2024	 	Global Equity Ratings	
14.06.2024	 	Global Equity Ratings	
29.05.2024	 	Global Equity Ratings	