

KERING S.A. FUTURE (PPXH) - EUX/202412

26.07.2024 18:35:43

Cena
288,8265 EURZměna  2,16% (6,12)

Základní údaje

Symbol	PPXH24
Burza	Eurex
Měna	EUR
Typ cenného papíru	Future
Podkladové aktivum	KERING S.A.
Splatnost	12-2024
Velikost obchodu	100

Tržní data

Nákup (částka)	- EUR (-)
Prodej (částka)	- EUR (-)
Otevírací cena	288,8265 EUR
Max	288,8265 EUR
Min	288,8265 EUR
Závěrečná cena (předchozí den)	282,7087 EUR
Podkladové aktivum	KERING S.A.
Cena podkladového aktiva (datum)	284,20 (26.07.24)
Cena vypořádání (datum)	288,83 (26.07.24)
Otevřené pozice (futures)	0

Výkonnost a riziko

	1t	6m	1r	3r
Výkonn. (%)	-9,86%	-25,78%	-46,38%	-
Výkonn. (abs.)	-31,60	-100,31	-249,79	-
Beta	-	-	-	-
Volatilita	68,44	34,95	31,13	-

Futures a opce
















Související Futures	-
Související Opce	-

Minulá výkonnost nezaručuje výkonnost budoucí.
Zdroj: FactSet

Ceny

Ø cena 5 dní Ø objem 5 dní (ks.)	304,2915 EUR (0)
Ø cena 30 dní Ø objem 30 dní (ks.)	325,9940 EUR (0)
Ø cena 100 dní Ø objem 100 dní (ks.)	346,5053 EUR (0)
Ø cena 250 dní Ø objem 250 dní (ks.)	396,0669 EUR (0)
YTD Max datum	439,3971 EUR (22.02.2024)
YTD Min datum	282,7087 EUR (25.07.2024)
52týdenní max. datum	554,7057 EUR (27.07.2023)
52týdenní min. datum	282,7087 EUR (25.07.2024)

Aktuální analýzy a prognózy

Podkladová aktiva	Sektory	Z trhů	
Datum		Nadpis	Stáhnout
14.02.2024	 	Global Equity Ratings	
23.01.2024	 	Global Equity Ratings	
21.12.2023	 	Global Equity Ratings	
07.12.2023	 	Global Equity Ratings	
24.11.2023	 	Global Equity Ratings	

51