

INMOBILI. COLONIAL SOCIMI S.A. FUTURE (COLP) - EUX/202412

26.07.2024 18:35:05

Cena
5,2796 EURZměna  0,86% (0,05)

Základní údaje

| | |
|--------------------|---------------------------------|
| Symbol | COLPZ24 |
| Burza | Eurex |
| Měna | EUR |
| Typ cenného papíru | Future |
| Podkladové aktivum | INMOBILIARIA COLONIAL SOCIMI SA |
| Splatnost | 12-2024 |
| Velikost obchodu | 100 |

Tržní data

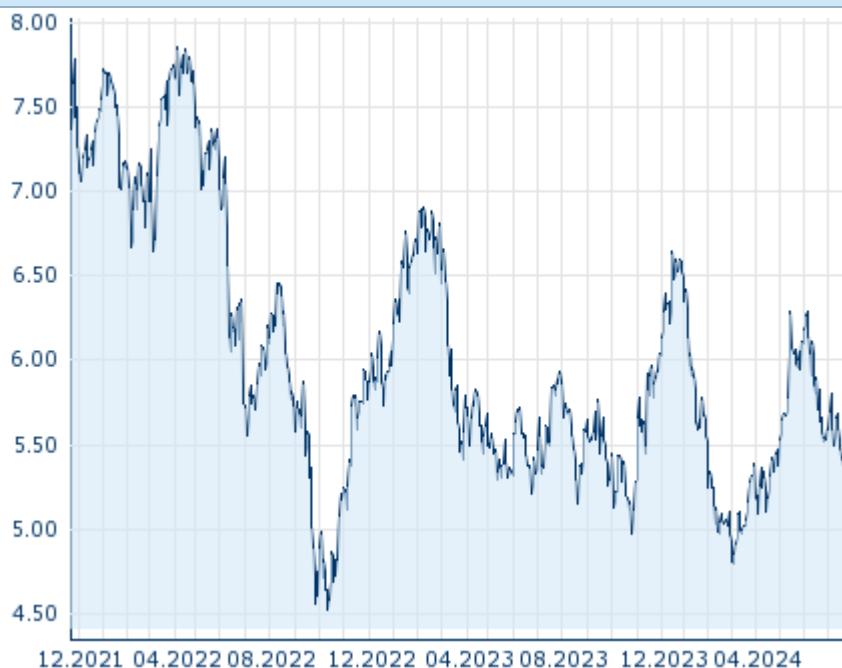
| | |
|----------------------------------|---------------------------------|
| Nákup (částka) | - EUR (-) |
| Prodej (částka) | - EUR (-) |
| Otevírací cena | 5,2796 EUR |
| Max | 5,2796 EUR |
| Min | 5,2796 EUR |
| Závěrečná cena (předchozí den) | 5,2344 EUR |
| Podkladové aktivum | INMOBILIARIA COLONIAL SOCIMI SA |
| Cena podkladového aktiva (datum) | 5,195 (26.07.24) |
| Cena vypořádání (datum) | 5,28 (26.07.24) |
| Otevřené pozice (futures) | 0 |

Výkonnost a riziko

| | 6m | 1r | 3r |
|----------------|--------|---------|----|
| Výkonn. (%) | -7,09% | -10,33% | - |
| Výkonn. (abs.) | -0,40 | -0,61 | - |
| Beta | - | - | - |
| Volatilita | 26,52 | 29,06 | - |

Futures a opce











| | |
|---------------------|---|
| Související Futures | - |
| Související Opce | - |

Minulá výkonnost nezaručuje výkonnost budoucí.
Zdroj: FactSet

Ceny

| | |
|--|-------------------------|
| Ø cena 5 dní Ø objem 5 dní (ks.) | 5,2736 EUR (0) |
| Ø cena 30 dní Ø objem 30 dní (ks.) | 5,5611 EUR (0) |
| Ø cena 100 dní Ø objem 100 dní (ks.) | 5,5544 EUR (0) |
| Ø cena 250 dní Ø objem 250 dní (ks.) | 5,5848 EUR (0) |
| YTD Max datum | 6,4885 EUR (02.01.2024) |
| YTD Min datum | 4,7948 EUR (04.03.2024) |
| 52týdenní max. datum | 6,6492 EUR (14.12.2023) |
| 52týdenní min. datum | 4,7948 EUR (04.03.2024) |

Současné analýzy

| Sektory | Z trhů | | |
|------------|---|-----------------------|---|
| Datum | | Nadpis | Stáhnout |
| 24.07.2024 |    | Global Equity Ratings |  |
| 12.07.2024 |    | Global Equity Ratings |  |
| 21.06.2024 |    | Global Equity Ratings |  |
| 14.06.2024 |    | Global Equity Ratings |  |
| 29.05.2024 |    | Global Equity Ratings |  |

51