

## ADIDAS AG STOCK TRACKING FUTURE (1ADS) - EUX/202412

24.04.2024 18:39:14

Cena  
**233,5583** EURZměna  -0,10% (-0,24)

## Základní údaje

Symbol	1ADSZ24
Burza	Eurex
Měna	EUR
Typ cenného papíru	Future
Podkladové aktivum	ADIDAS AG
Splatnost	12-2024
Velikost obchodu	100

## Tržní data

Nákup (částka)	- EUR (-)
Prodej (částka)	- EUR (-)
Otevírací cena	233,5583 EUR
Max	233,5583 EUR
Min	233,5583 EUR
Závěrečná cena (předchozí den)	233,8013 EUR
Podkladové aktivum	ADIDAS AG
Cena podkladového aktiva (datum)	227,70 (24.04.24)
Cena vypořádání (datum)	233,56 (24.04.24)
Otevřené pozice (futures)	0

## Výkonnost a riziko

	6m	1r	3r
Výkonn. (%)	+29,63%	+36,04%	-
Výkonn. (abs.)	+53,39	+61,87	-
Beta	-	-	-
Volatilita	28,92	31,06	-

## Futures a opce
















Související Futures	-
Související Opce	-

Minulá výkonnost nezaručuje výkonnost budoucí.  
Zdroj: FactSet

## Ceny

Ø cena 5 dní   Ø objem 5 dní (ks.)	231,8784 EUR (0)
Ø cena 30 dní   Ø objem 30 dní (ks.)	212,2151 EUR (0)
Ø cena 100 dní   Ø objem 100 dní (ks.)	195,4764 EUR (0)
Ø cena 250 dní   Ø objem 250 dní (ks.)	186,7854 EUR (0)
YTD Max   datum	233,8013 EUR (23.04.2024)
YTD Min   datum	170,4286 EUR (19.01.2024)
52týdenní max.   datum	233,8013 EUR (23.04.2024)
52týdenní min.   datum	159,4288 EUR (01.06.2023)

## Současné analýzy

Podkladová aktiva	Sektory	Z trhů	
Datum		Nadpis	Stáhnout
03.04.2024	 	Global Equity Ratings	
13.03.2024	 	Global Equity Ratings	
22.02.2024	 	Global Equity Ratings	
14.02.2024	 	Global Equity Ratings	
23.01.2024	 	Global Equity Ratings	

51