

## RWE AG FUTURE (RWEH) - EUX/202412

13.09.2024 18:35:39

Cena  
**33,3481** EURZměna  1,15% (0,38)

## Základní údaje

Symbol	RWEHZ24
Burza	Eurex
Měna	EUR
Typ cenného papíru	Future
Podkladové aktivum	RWE AG
Splatnost	12-2024
Velikost obchodu	100

## Tržní data

Nákup (částka)	- EUR (-)
Prodej (částka)	- EUR (-)
Otevírací cena	33,3481 EUR
Max	33,3481 EUR
Min	33,3481 EUR
Závěrečná cena (předchozí den)	32,9675 EUR
Podkladové aktivum	RWE AG
Cena podkladového aktiva (datum)	33,01 (13.09.24)
Cena vypořádání (datum)	33,35 (13.09.24)
Otevřené pozice (futures)	6.044

## Výkonnost a riziko

	1t	6m	1r	3r
Výkonn. (%)	+0,54%	+4,71%	-10,37%	-
Výkonn. (abs.)	+0,18	+1,50	-3,86	-
Beta	-	-	-	-
Volatilita	14,30	25,64	24,50	-

## Futures a opce

Související Futures	-
Související Opce	-















51

Minulá výkonnost nezaručuje výkonnost budoucí.  
Zdroj: FactSet

## Ceny

Ø cena 5 dní   Ø objem 5 dní (ks.)	33,2962 EUR (69)
Ø cena 30 dní   Ø objem 30 dní (ks.)	32,4743 EUR (201)
Ø cena 100 dní   Ø objem 100 dní (ks.)	33,7494 EUR (60)
Ø cena 250 dní   Ø objem 250 dní (ks.)	34,8514 EUR (24)
YTD Max   datum	41,8000 EUR (09.01.2024)
YTD Min   datum	30,4812 EUR (26.02.2024)
52týdenní max.   datum	42,4562 EUR (14.12.2023)
52týdenní min.   datum	30,4812 EUR (26.02.2024)

## Aktuální analýzy a prognózy

Podkladová aktiva	Sektory	Z trhů	
Datum		Nadpis	Stáhnout
11.09.2024	 	Global Equity Ratings	
05.09.2024	 	Global Equity Ratings	
12.08.2024	 	Global Equity Ratings	
24.07.2024	 	Global Equity Ratings	
12.07.2024	 	Global Equity Ratings	