

SARTORIUS AG FUTURE (SRTF) - EUX/202412

17.09.2024 18:46:16

Cena
247,4101 EURZměna  2,07% (5,02)

Základní údaje

| | |
|--------------------|-----------------|
| Symbol | SRTFZ24 |
| Burza | Eurex |
| Měna | EUR |
| Typ cenného papíru | Future |
| Podkladové aktivum | SARTORIUS AG VZ |
| Splatnost | 12-2024 |
| Velikost obchodu | 100 |

Tržní data

| | |
|----------------------------------|-------------------|
| Nákup (částka) | - EUR (-) |
| Prodej (částka) | - EUR (-) |
| Otevírací cena | 247,4101 EUR |
| Max | 247,4101 EUR |
| Min | 247,4101 EUR |
| Závěrečná cena (předchozí den) | 242,3853 EUR |
| Podkladové aktivum | SARTORIUS AG VZ |
| Cena podkladového aktiva (datum) | 248,10 (18.09.24) |
| Cena vypořádání (datum) | 247,41 (17.09.24) |
| Otevřené pozice (futures) | 450 |

Výkonnost a riziko

| | 6m | 1r | 3r |
|----------------|---------|---------|----|
| Výkonn. (%) | -33,53% | -32,16% | - |
| Výkonn. (abs.) | -124,79 | -117,27 | - |
| Beta | - | - | - |
| Volatilita | 55,04 | 50,87 | - |

Futures a opce
















| | |
|---------------------|---|
| Související Futures | - |
| Související Opce | - |

Minulá výkonnost nezaručuje výkonnost budoucí.
Zdroj: FactSet

Ceny

| | |
|--|---------------------------|
| Ø cena 5 dní Ø objem 5 dní (ks.) | 247,4698 EUR (90) |
| Ø cena 30 dní Ø objem 30 dní (ks.) | 244,9628 EUR (15) |
| Ø cena 100 dní Ø objem 100 dní (ks.) | 249,1442 EUR (5) |
| Ø cena 250 dní Ø objem 250 dní (ks.) | 293,6123 EUR (2) |
| YTD Max datum | 392,2860 EUR (22.03.2024) |
| YTD Min datum | 207,9193 EUR (22.07.2024) |
| 52týdenní max. datum | 392,2860 EUR (22.03.2024) |
| 52týdenní min. datum | 207,9193 EUR (22.07.2024) |

Současné analýzy

| Sektory | Z trhů | | |
|------------|---|--|---|
| Datum | Nadpis | | Stáhnout |
| 11.09.2024 |   Global Equity Ratings | |  |
| 05.09.2024 |   Global Equity Ratings | |  |
| 12.08.2024 |   Global Equity Ratings | |  |
| 24.07.2024 |   Global Equity Ratings | |  |
| 12.07.2024 |   Global Equity Ratings | |  |

51