

## SARTORIUS AG FUTURE (SRTF) - EUX/202412

17.05.2024 19:05:29

Cena  
**274,6227** EURZměna  -3,29% (-9,34)

## Základní údaje

Symbol	SRTFZ24
Burza	Eurex
Měna	EUR
Typ cenného papíru	Future
Podkladové aktivum	SARTORIUS AG VZ
Splatnost	12-2024
Velikost obchodu	100

## Tržní data

Nákup (částka)	- EUR (-)
Prodej (částka)	- EUR (-)
Otevírací cena	274,6227 EUR
Max	274,6227 EUR
Min	274,6227 EUR
Závěrečná cena (předchozí den)	283,9577 EUR
Podkladové aktivum	SARTORIUS AG VZ
Cena podkladového aktiva (datum)	268,50 (17.05.24)
Cena vypořádání (datum)	274,62 (17.05.24)
Otevřené pozice (futures)	0

## Výkonnost a riziko

	1t	6m	1r	3r
Výkonn. (%)	-3,76%	-3,26%	-21,12%	-
Výkonn. (abs.)	-10,73	-9,24	-73,53	-
Beta	-	-	-	-
Volatilita	70,57	44,01	48,23	-

## Futures a opce
















Související Futures	-
Související Opce	-

Minulá výkonnost nezaručuje výkonnost budoucí.  
Zdroj: FactSet

## Ceny

Ø cena 5 dní   Ø objem 5 dní (ks.)	287,5712 EUR (0)
Ø cena 30 dní   Ø objem 30 dní (ks.)	307,5375 EUR (0)
Ø cena 100 dní   Ø objem 100 dní (ks.)	335,8460 EUR (0)
Ø cena 250 dní   Ø objem 250 dní (ks.)	332,5709 EUR (0)
YTD Max   datum	392,2860 EUR (22.03.2024)
YTD Min   datum	274,6227 EUR (17.05.2024)
52týdenní max.   datum	395,0150 EUR (31.08.2023)
52týdenní min.   datum	226,0181 EUR (30.10.2023)

## Aktuální analýzy a prognózy

Sektory	Z trhů		
Datum		Nadpis	Stáhnout
26.04.2024	 	Global Equity Ratings	
03.04.2024	 	Global Equity Ratings	
13.03.2024	 	Global Equity Ratings	
22.02.2024	 	Global Equity Ratings	
14.02.2024	 	Global Equity Ratings	

51